

Lönekartläggning dataskyddsspecialister 2024



Lönekartläggningar som ger kunskap!

Bakgrund

Sedan 2008 har Commitment Search, i nära samarbete med branschföreningarna Forum för Dataskydd, Sveriges Bolagsjurister och Compliance Forum, genomfört omfattande och mycket uppskattade löneundersökningar som kartlägger löner och villkor för alla som är verksamma inom dataskydd, juridik och compliance i Sverige. Våra årliga rapporter skapar en värdefull insikt om branschens löneutveckling, förmåner och övriga trender som påverkar respektive profession.

Vårt syfte

Genom våra lönekartläggningar vill vi öka transparensen och medvetenheten kring löner, förmåner och trivselfrågor. Genom att sammanställa och analysera data från över 1500 respondenter får vi större insikt och djupare förståelse för de ekonomiska förutsättningarna för dataskyddsspecialister/ombud, bolagsjurister och compliance officers i Sverige. Resultaten från våra lönekartläggningar bidrar till värdefull vägledning för yrkesverksamma och arbetsgivare, hjälper att identifiera och belysa trender och skillnader inom branschen, vilket kan vara avgörande för karriärplanering och rekryteringsstrategier.

Snart finns appen som hjälper dig att räkna på din marknadsmässiga lön!

Den vanligaste frågan och funderingen är: "Ligger jag rätt i lön? Commitment Search lanserar snart en app- ett verktyg och en tjänst som ger dig snabb och smidig tillgång till resultatet av årliga lönekartläggningar samt möjligheten att räkna på din marknadsmässiga lön. Stay Tuned!



2024 års lönekartläggning för dataskyddsspecialister!

Resultat och analys!

Samtliga medlemmar i Forum för Dataskydd har erbjudits att medverka i lönekartläggningen och deltagandet har varit helt anonymt. Lönekartläggning 2024 har utvecklats mot bakgrund av de positiva kommentarer och den konstruktiva feedback som respondenter gav vid förra undersökningen. Det gör att vissa av frågeställningarna inte har jämförande siffror från 2023.

Du finner kommentarer och slutsatser av lönekartläggningen på s. 3. På s. 4-7 finns en sammanställning av bakgrundsfrågorna och sedan följer själva resultatet på s. 8-26. I de fall det saknas ett tal i en kolumn eller rad i resultatet beror det helt enkelt på att data saknas.



Kommentarer & slutsatser

Vår förhoppning är att du ska finna resultatet av 2024 års lönekartläggning intressant och att det ska fungera som ett stöd för dig som arbetar som dataskyddsspecialist, t ex i dialogen med din chef och/eller dina medarbetare.

Årets lönekartläggning visar att lönerna för dataskyddsspecialister generellt sett fortsätter att öka i den takt vi tidigare sett.

Medellönen i årets undersökning var 63 000 kronor/månad och 61 000 kronor/månad år 2023. Löneutvecklingen för dataskyddsspecialister kan ses på s. 19 och för dataskyddsspecialister i chefsposition på s. 23. Undersökningen visar att respondenterna generellt sett är nöjda med sin lön.

Medlemmar i Forum för Dataskydd har en högre lön, 64 700 kr/månad att jämföra med 60 800 kr/månad.

De främsta orsakerna till att inte söka ett nytt jobb.

De tre viktigaste parametrarna för att inte söka ett nytt jobb är enligt respondenterna: Lönen, ledarskapet och möjligheten att arbeta hemifrån. Trots att lönen är den främsta orsaken till att inte söka nytt jobb spelar många andra faktorer in, detta är något som åskådliggörs på s. 17.

Efterfrågan på dataskyddsspecialister.

Kartläggningen visar att efterfrågan på dataskyddsspecialister är fortsatt hög och i linje med förra årets undersökning, 32% av respondenterna bedömer att antalet dataskyddsspecialister på sin arbetsplats kommer att öka de kommande 12 månaderna. Andelen som tror att en minskning kommer ske av antalet dataskyddsspecialister är 2%.

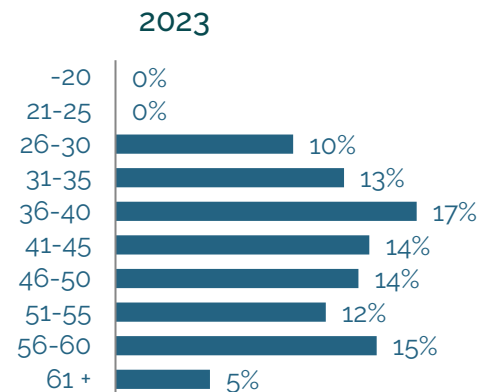
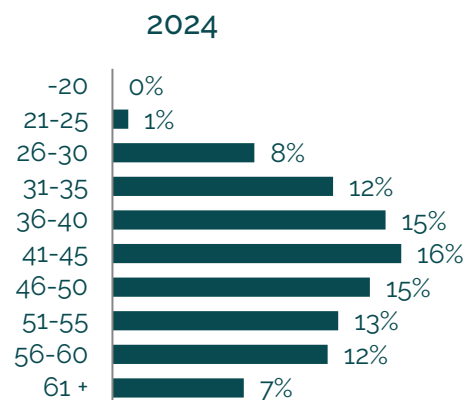


Vilka är de 337 svarande?

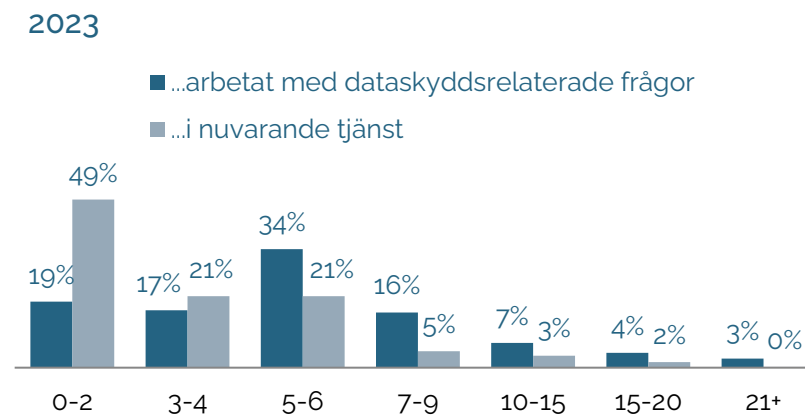
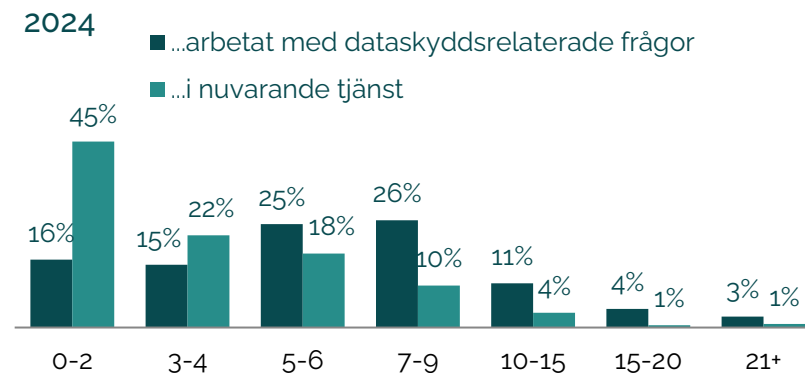


Majoriteten av respondenterna i undersökningen var **kvinnor**

Åldersfördelningen 2024 skiljer sig något från 2023 års undersökning



Antal år...



Mer om de 337 svarande...



55% av respondenterna är medlemmar i Forum för Dataskydd

Lönesättande chef	
VD	15%
Chefsjurist eller motsvarande	25%
Annan person i ledningsgruppen	34%
Person utanför ledningsgruppen	26%

Roll	
Som dataskyddsombud under dataskyddsförordningen	65%
Som annan dataskyddsexpert	19%
Som extern dataskyddsombud	7%
I annan roll	8%

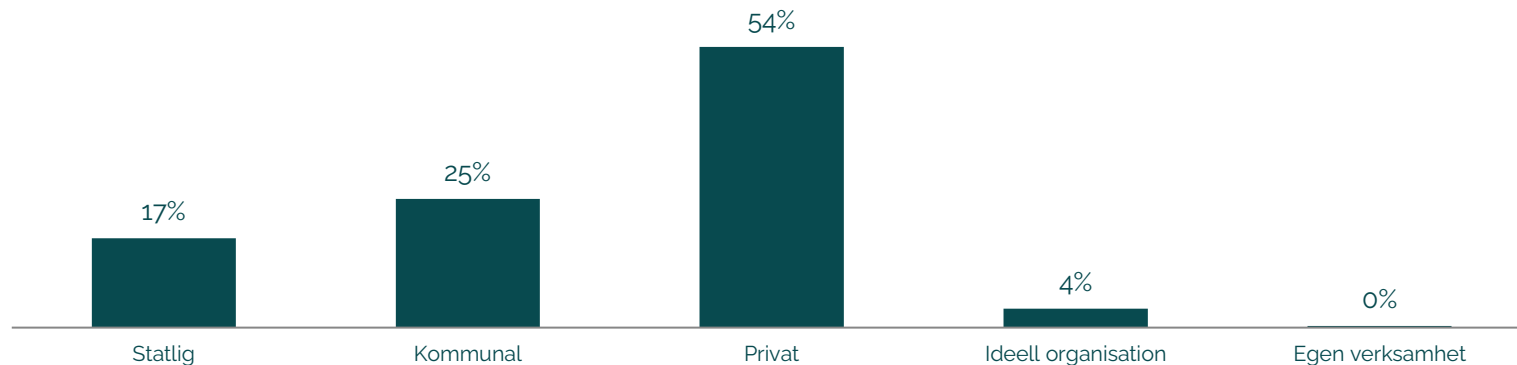
Funktion	
I moderbolag	44%
I dotterbolag	15%
Myndighet	41%

Liknande fördelning 2024 som 2023

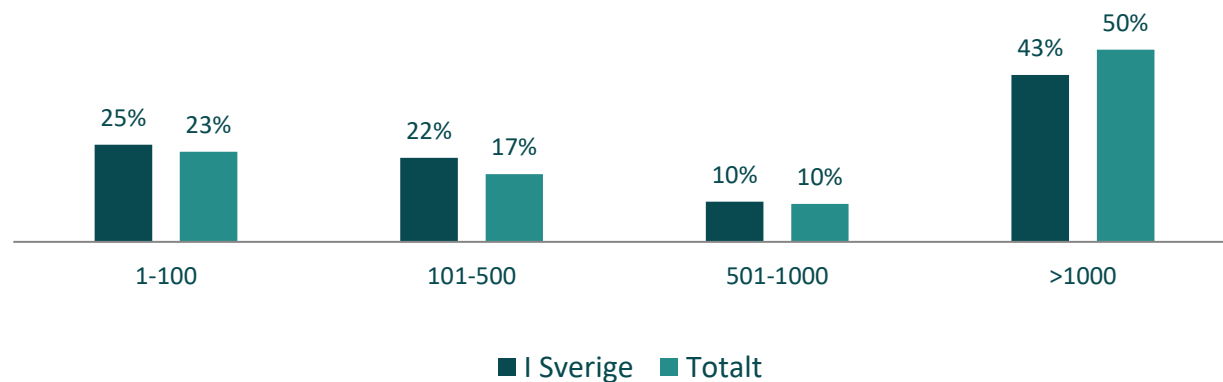
Andra bakgrundsfrågor	2024		2023	
	Ja	Nej	Ja	Nej
Arbetar du heltid med dataskyddsrelaterade frågor?	53%	47%	48%	52%
Har du en juristexamen (tidigare jur. kand.)?	50%	50%	49%	51%
Har du en affärsjuridikutbildning?	16%	84%	14%	86%
Har du universitets- eller högskoleexamen inom ekonomi eller samhällsvetenskap?	21%	79%	23%	77%
Har du teknisk utbildning?	13%	87%	17%	83%
Har du personalvetarutbildning?	4%	96%	3%	97%
Har du annan akademisk utbildning	48%	52%	46%	54%
Har du ansvar för fler jurisdiktioner än den svenska?	25%	75%	25%	75%
Är du ledamot i företagets ledningsgrupp?	6%	94%	7%	93%
Har du personalansvar?	13%	87%	14%	86%
Är du chef för en dataskyddsfunktion?	19%	81%	18%	82%

Vilka är arbetsgivarna?

Verksamheten är:

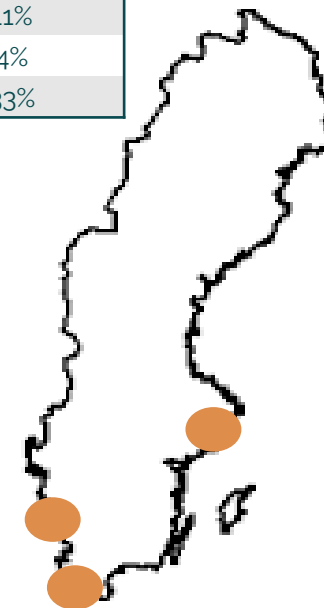


Antal anställda

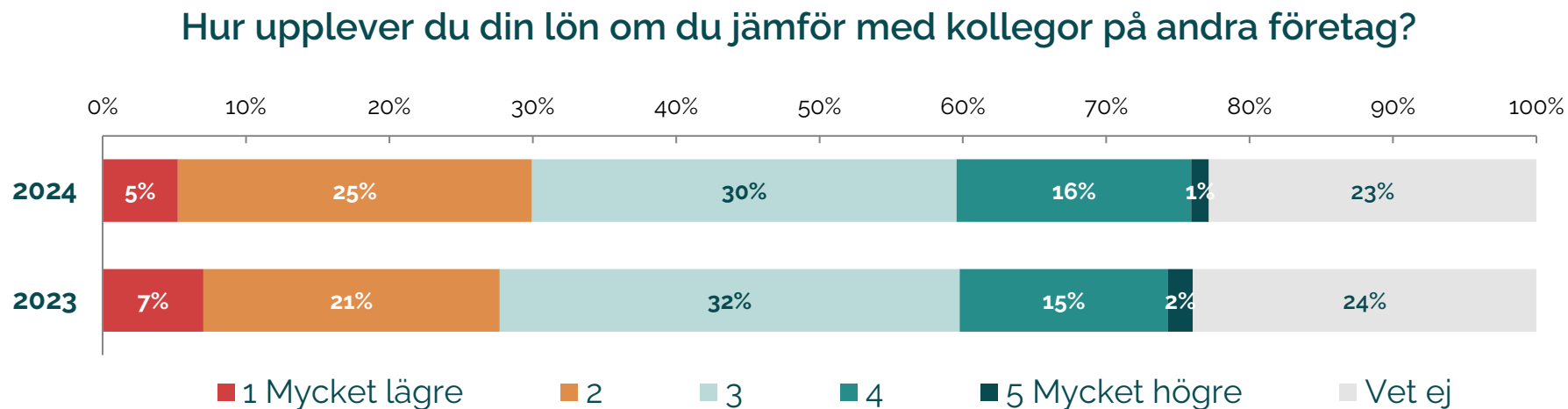
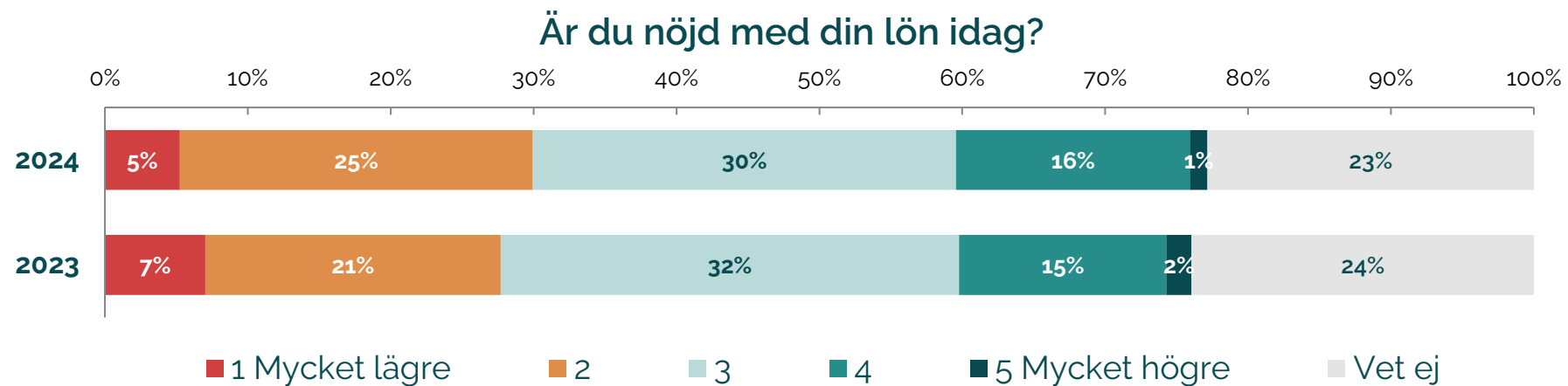


En majoritet av respondenterna arbetar i en storstadsregion, 67%

Ort	Procent
Stockholm	52%
Göteborg	11%
Malmö	4%
Annan ort	33%



Nöjdhet kring lön



Är du nöjd med din lön idag?

Nedan presenteras den genomsnittliga månadslönen (exkl. bonus) för respektive kategori tillsammans med resultatet för frågan om hur nöjd respondenten är med sin lön (skala 1-5).

Kön	Lön	Nöjdhet
Kvinna	61 900	3,35
Man	64 700	3,18

Ålder	Lön	Nöjdhet
21-25		
26-30	48 000	2,88
31-35	60 300	3,02
36-40	64 700	3,52
41-45	61 700	3,21
46-50	66 400	3,34
51-55	68 200	3,39
56-60	66 400	3,44
61 +	63 600	3,38

Medlem i Forum för dataskydd	Lön	Nöjdhet
Ja	64 700	3,26
Nej	60 800	3,31

År arbetat med dataskyddsrelaterade frågor	Lön	Nöjdhet
0-2	52 500	3,13
3-4	57 100	3,36
5-6	57 800	3,14
7-9	71 000	3,25
10-15	71 400	3,53
15-20	62 300	3,50
21+		

Antal år i nuvarande tjänst	Lön	Nöjdhet
0-2	61 100	3,35
3-4	64 700	3,27
5-6	60 700	3,14
7-9	70 200	3,18
10-15	60 600	3,64
15-20		
21+		

Lönesättande chef	Lön	Nöjdhet
VD	63 500	3,47
Chefsjurist eller motsvarande	68 100	3,28
Annan person i ledningsgruppen	59 400	3,17
Person utanför ledningsgruppen	62 600	3,34

Roll	Lön	Nöjdhet
Som dataskyddsombud under dataskyddsförordningen	61 600	3,24
Som annan dataskyddsexpert	66 800	3,26
Som extern dataskyddsombud	59 200	3,29
I annan roll	69 300	3,67

Funktion	Lön	Nöjdhet
I moderbolag	68 500	3,35
I dotterbolag	72 800	3,62
Myndighet	54 200	3,10

Är du **nöjd** med din lön idag?

Nedan presenteras den genomsnittliga månadslönen (exkl. bonus) för respektive kategori tillsammans med resultatet för frågan om hur nöjd respondenten är med sin lön (skala 1-5).

Andra bakgrundsfrågor	Lön		Nöjdhet	
	Ja	Nej	Ja	Nej
Arbetar du heltid med dataskyddsrelaterade frågor?	65 400	60 300	3,36	3,19
Har du en juristexamen (tidigare jur. kand.)?	70 800	55 100	3,37	3,20
Har du en affärsjuridikutbildning?	65 200	62 600	3,27	3,29
Har du universitets- eller högskoleexamen inom ekonomi eller samhällsvetenskap?	59 600	63 900	3,03	3,35
Har du teknisk utbildning?	63 900	62 900	3,38	3,27
Har du personalvetarutbildning?	60 200	63 100	3,15	3,29
Har du annan akademisk utbildning	59 500	66 300	3,11	3,45
Har du ansvar för fler jurisdiktioner än den svenska?	76 400	58 700	3,47	3,22
Är du ledamot i företagets ledningsgrupp?	75 800	62 300	3,81	3,26
Har du personalansvar?	83 400	60 000	3,67	3,22
Är du chef för en dataskyddsfunktion?	77 700	59 600	3,58	3,21

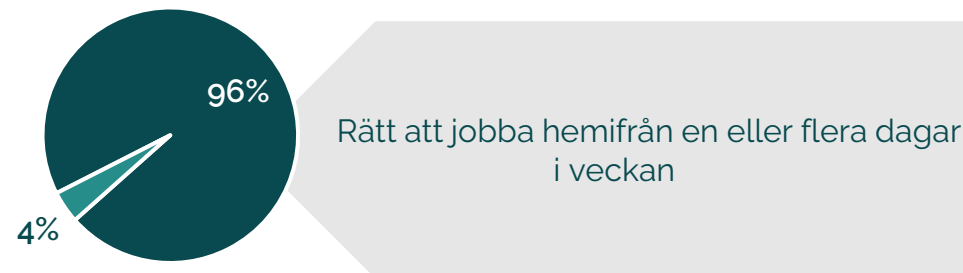
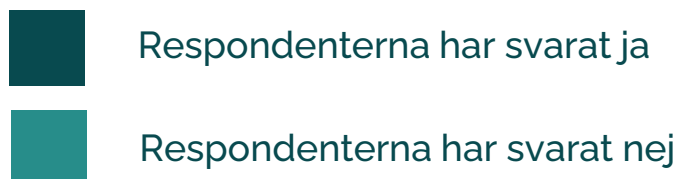
Antal anställda	Sverige		Totalt	
	Lön	Nöjdhet	Lön	Nöjdhet
1-100	58 400	3,36	57 900	3,38
101-500	65 800	3,20	62 000	3,04
501-1000	60 500	3,18	61 200	3,50
>1000	65 200	3,32	66 100	3,28

Geografisk placering	Lön	Nöjdhet
Stockholm	69 400	3,41
Göteborg	64 300	3,38
Malmö	66 200	3,14
Annan	51 900	3,08

Verksamheten är	Lön	Nöjdhet
Statlig	59 300	3,11
Kommunal	51 600	3,11
Privat	70 200	3,40
Ideell organisation	50 600	3,50
Egen verksamhet		

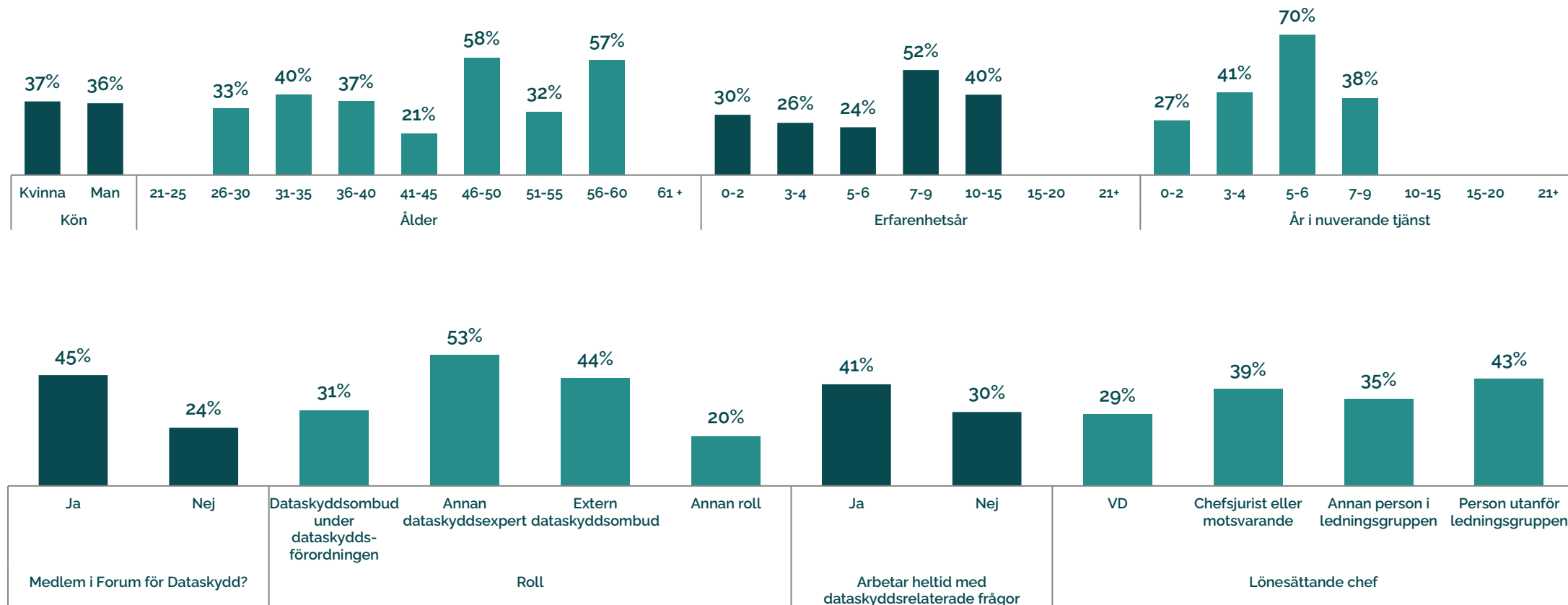
Förmåner

Andelarna nedan gäller för de dataskyddsspecialister som är verksamma i den privata sektorn.



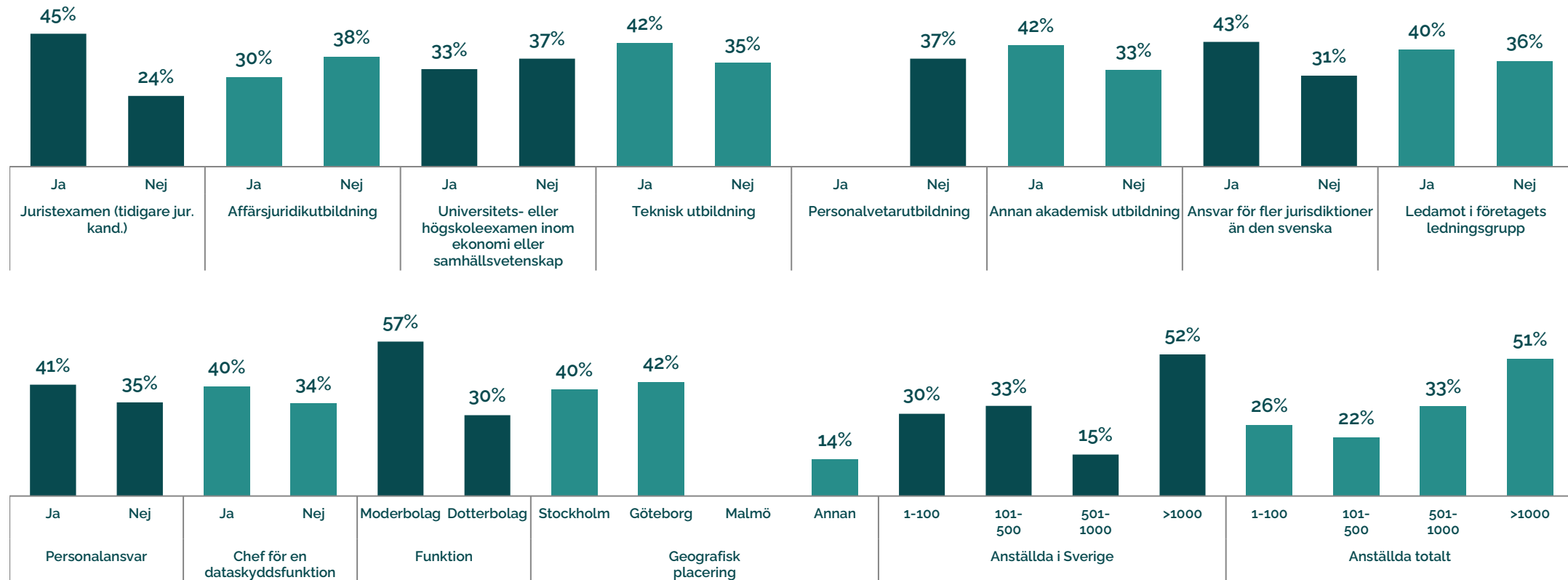
Vilka är det som har bonus?

Nedan presenteras andelen som mottagit någon form av bonus (oavsett omfattning) under de senaste 12 månaderna. Observera att detta enbart gäller för dataskyddsspecialister som är verksamma i den privata sektorn.



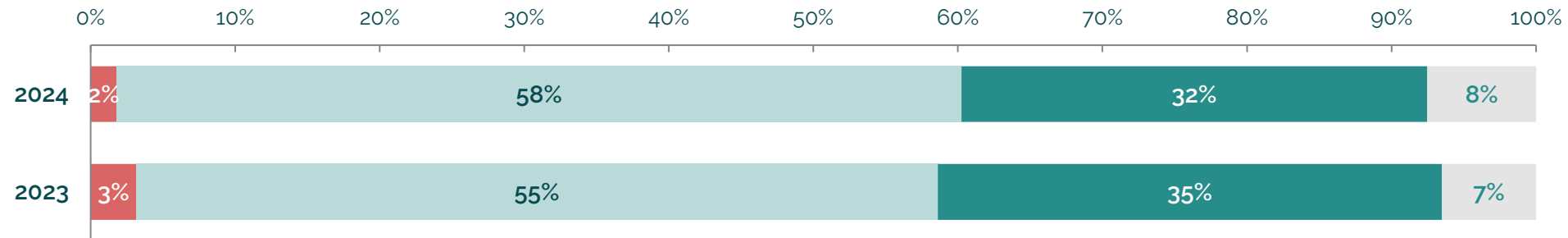
Vilka är det som har bonus?

Nedan presenteras andelen som mottagit någon form av bonus (oavsett omfattning) under de senaste 12 månaderna. Observera att detta enbart gäller för dataskyddsspecialister som är verksamma i den privata sektorn.

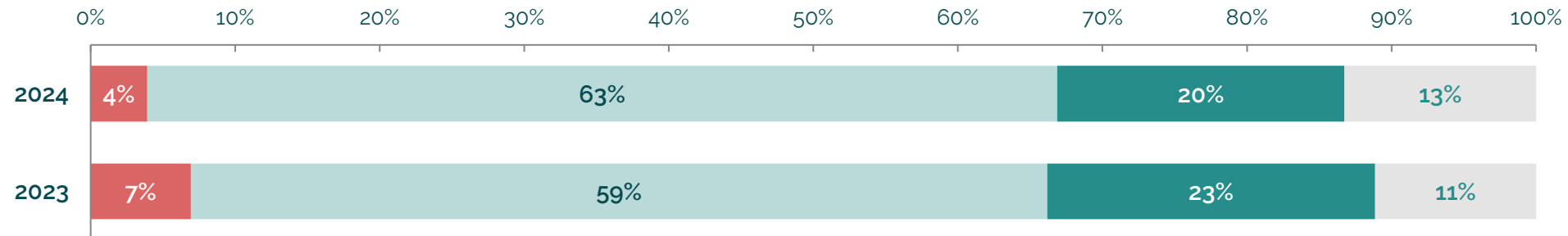


Efterfrågan på dataskyddsspecialister

Bedömer du att antalet medarbetare inom området dataskydd kommer att öka eller minska på din arbetsplats under de kommande 12 månaderna?



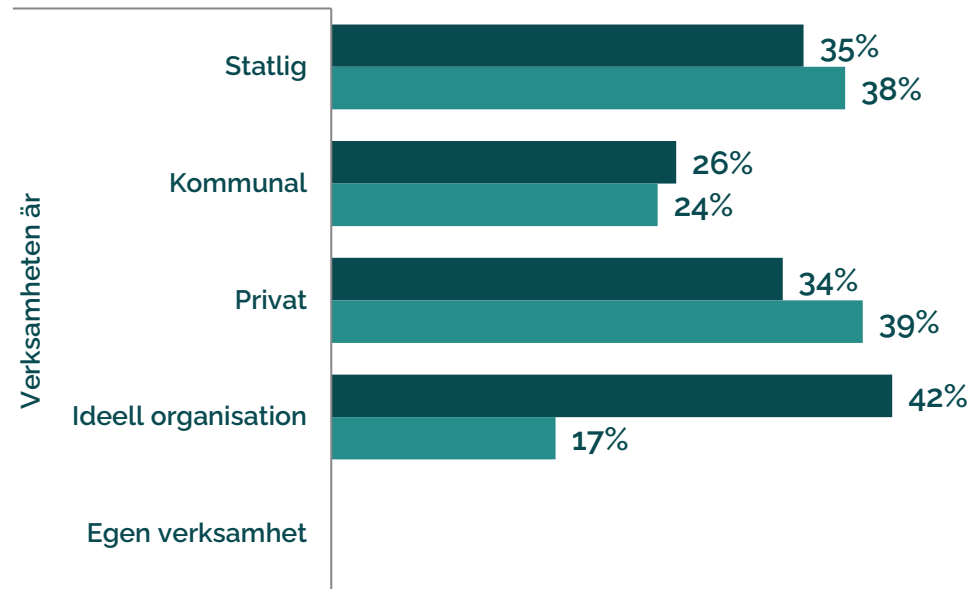
Bedömer du att inköpen av externa konsulttjänster inom området dataskydds kommer att öka eller minska på din arbetsplats de kommande 12 månaderna?



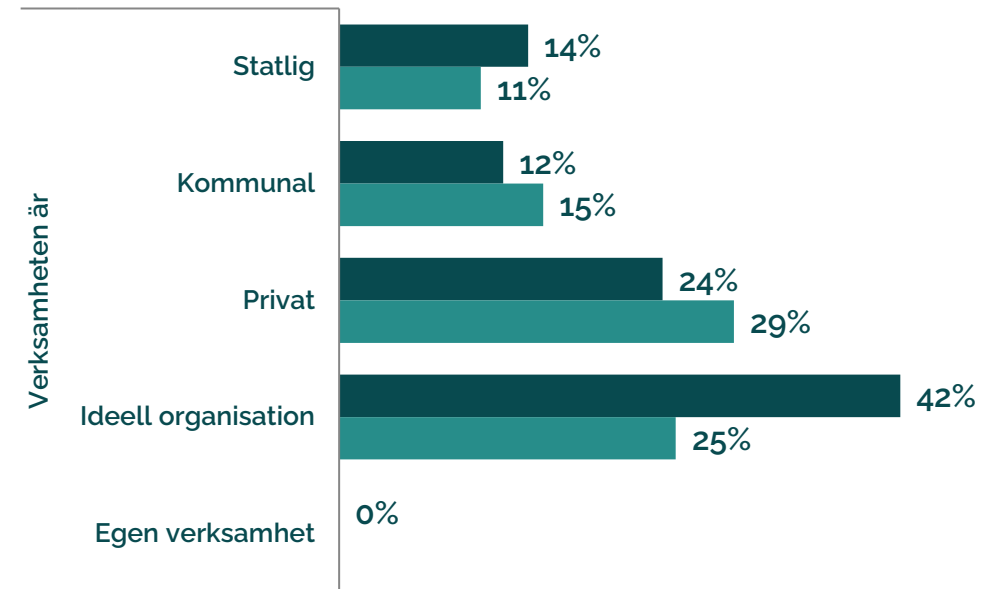
■ Minska
 ■ Oförändrat
 ■ Öka
 ■ Vet ej

Efterfrågan på dataskyddsspecialister

Andel som bedömer att antalet medarbetare inom området dataskydd kommer att öka på sin arbetsplats under de kommande 12 månaderna



Andel som bedömer att inköpen av externa konsulttjänster inom området dataskydd kommer att öka på sin arbetsplats de kommande 12 månaderna

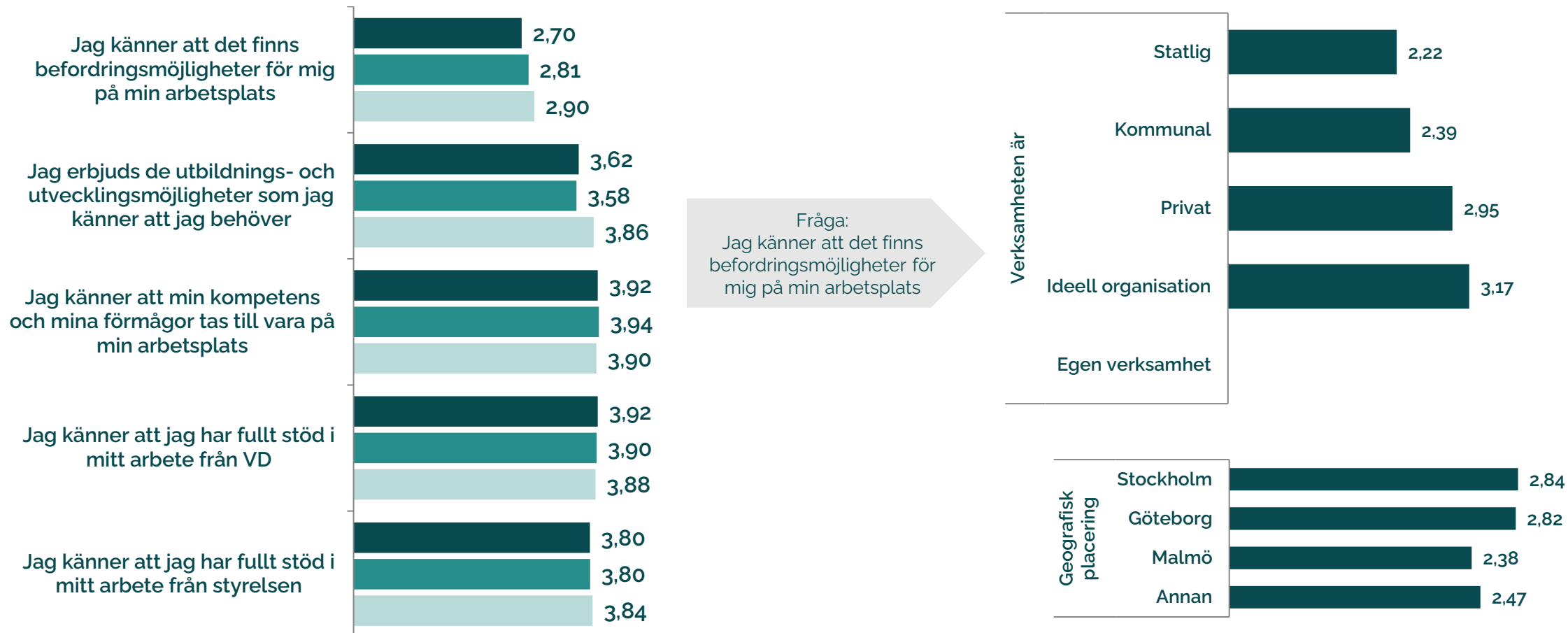


2024

2023

Fortsatt mindre goda befodringsmöjligheter

Respondenterna har angett sitt svar på en 5-gradig skala



Hur påverkas livspusslet?

Hur är din arbetsbörda?	Chef		Ej chef	
	Procent	Lön	Procent	Lön
1 För låg	0%		0%	
2	2%		2%	
3 Rimlig	26%	77 500	51%	58 500
4	56%	79 300	34%	58 900
5 För stor	16%	74 100	14%	65 100

Hur många timmar arbetar du i snitt per vecka?	Chef		Ej chef	
	Procent	Lön	Procent	Lön
-40	30%	72 200	48%	57 300
41-50	61%	77 800	48%	60 900
51-60	8%		3%	67 500
61-	2%		1%	

Hur lång semester har du?	Chef		Ej chef	
	Procent	Lön	Procent	Lön
Fem veckor	11%		18%	53 400
Drygt fem veckor	7%		10%	51 000
Sex veckor	67%	78 700	45%	63 900
Mer än sex veckor	15%	85 000	27%	59 100

Jag har balans mellan arbete och fritid	Chef		Ej chef	
	Procent	Lön	Procent	Lön
1 Instämmer inte alls	7%		1%	
2	11%		9%	59 300
3	26%	77 500	33%	62 400
4	39%	76 300	34%	57 500
5 Instämmer helt	16%	71 700	23%	57 700

Drivkraften bakom beslutet att söka **nytt jobb**?

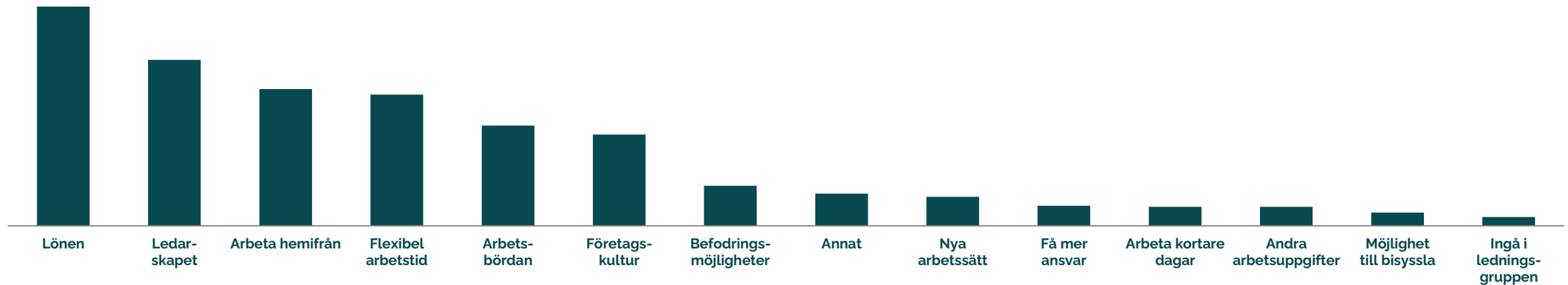
Är det sannolikt att du kommer att söka ett nytt jobb inom:	Chef		Ej chef	
	Procent	Lön	Procent	Lön
< 1 år	13%		13%	59 600
1-2 år	25%	80 600	16%	55 900
2-3 år	11%		15%	55 400
3-4 år	8%		6%	59 900
Tänker inte söka nytt jobb	23%	76 500	23%	59 100
Vet ej	20%	78 200	27%	63 800

Hur lång uppsägningstid har du?	Chef		Ej chef	
	Procent	Lön	Procent	Lön
En månad	11%		6%	59 600
Två månader	8%		16%	59 300
Tre månader	69%	78 600	72%	59 300
Mer än tre månader	7%		2%	
Sex månader	3%		4%	62 100
Mer än sex månader	2%		0%	

Drivkrafter bakom att byta jobb:	Är det sannolikt att du kommer att söka ett nytt jobb inom:											
	Chef						Ej chef					
	< 1 år	1-2 år	2-3 år	3-4 år	Tänker inte söka nytt jobb	Vet ej	< 1 år	1-2 år	2-3 år	3-4 år	Tänker inte söka nytt jobb	Vet ej
Är du nöjd med din lön idag?	3,38	3,20	3,86	4,40	3,60	3,67	2,57	2,68	2,97	3,40	3,73	3,48
Hur upplever du din lön om du jämför med kollegor på andra företag?	3,00	2,83	3,14	4,20	3,15	2,43	2,50	2,47	2,64	2,67	3,03	2,87
Jag känner att det finns befördringsmöjligheter för mig på min arbetsplats	3,00	2,53	3,71	3,00	3,47	3,00	2,09	2,25	3,41	2,27	2,80	2,53
Jag erbjuds de utbildnings- och utvecklingsmöjligheter som jag känner att jag behöver	3,62	3,27	3,71	3,20	4,33	3,75	3,09	3,32	3,72	3,27	4,13	3,54
Jag känner att min kompetens och mina förmågor tas till vara på min arbetsplats	4,12	3,47	4,43	4,80	4,47	4,33	3,18	3,44	3,97	3,73	4,32	4,00
Jag känner att jag har fullt stöd i mitt arbete från VD	4,25	3,40	4,14	3,80	4,47	4,36	3,12	3,78	3,94	3,71	4,21	4,07
Jag känner att jag har fullt stöd i mitt arbete från styrelsen	4,14	3,43	4,17	3,50	4,58	4,44	3,10	3,53	3,67	3,62	4,04	4,00
Hur är din arbetsbörda?	3,88	3,67	3,71	3,80	4,00	4,08	3,77	3,41	3,82	3,13	3,53	3,63
Jag har balans mellan arbete och fritid	3,62	3,07	4,29	3,40	3,27	3,58	3,49	3,56	3,64	3,93	3,95	3,62

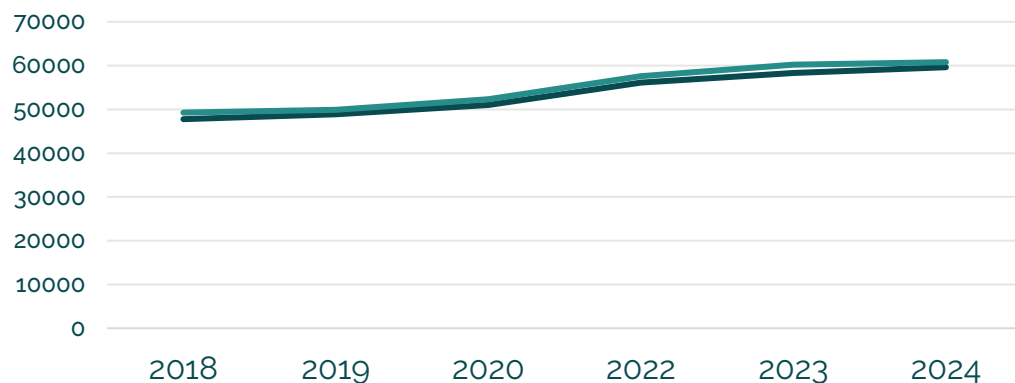
Vilka är de tre viktigaste parametrarna för att du **inte** ska söka ett nytt jobb?

Lönen, Ledarskapet & möjlighet att arbeta hemifrån är de tre viktigaste parametrarna för att inte söka ett nytt jobb

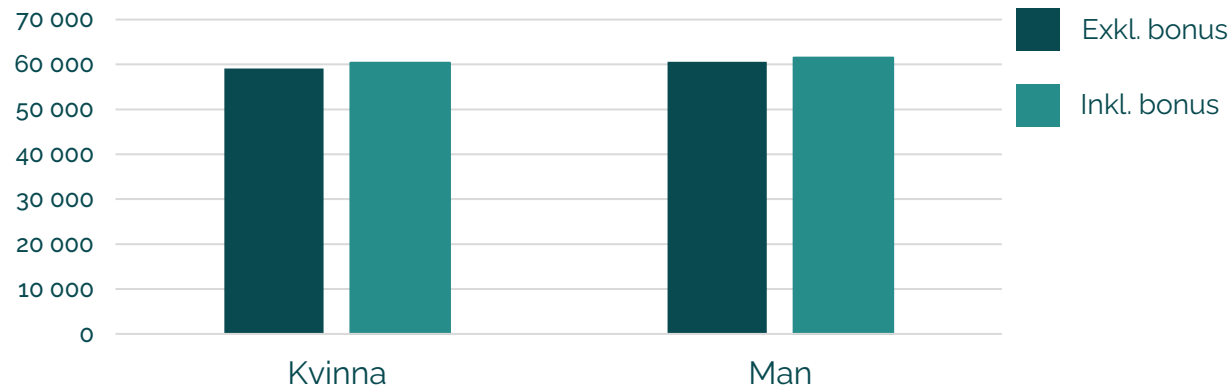


Fokus på dataskyddsspecialisters löner – Ej chef

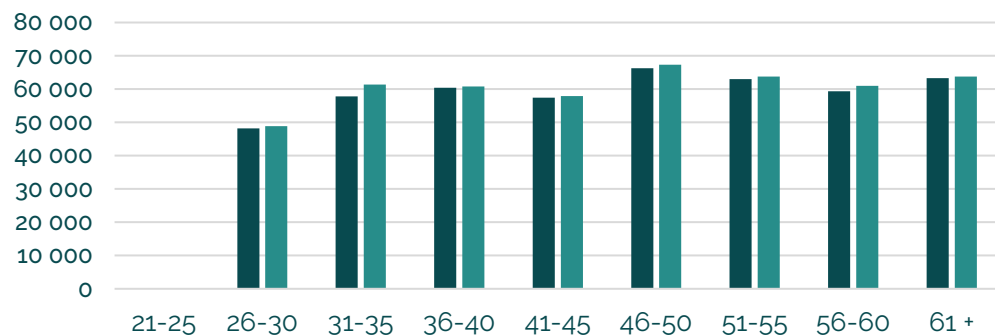
Löneutveckling år 2018-2024



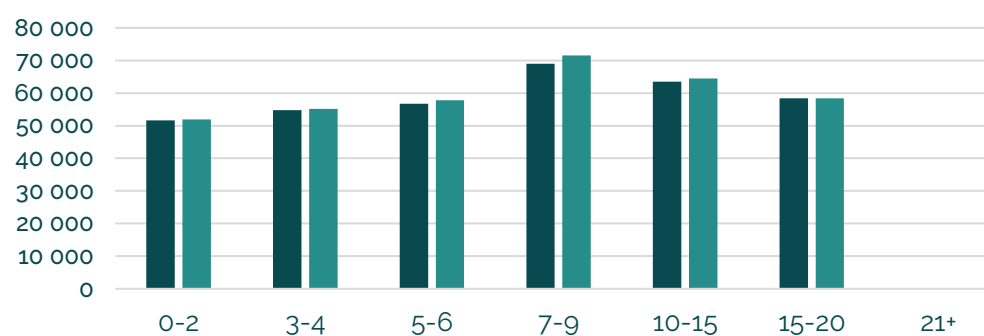
Genomsnittlig lön i förhållande till kön



Genomsnittlig lön i förhållande till ålder

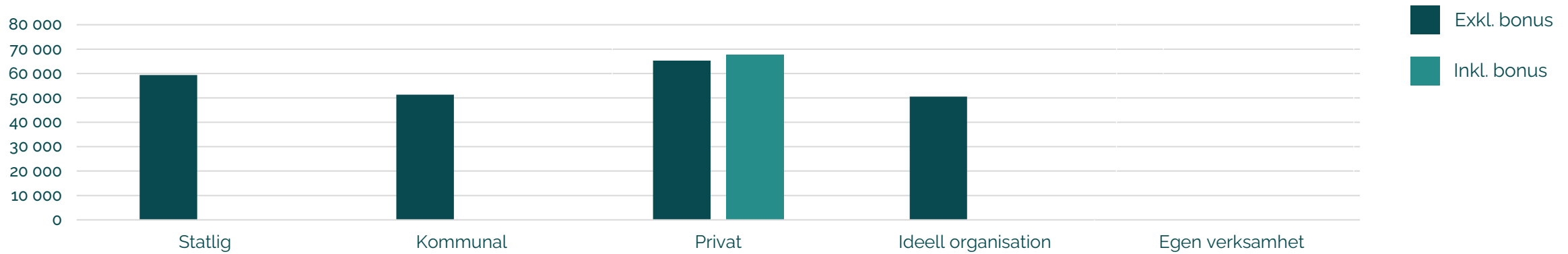


Genomsnittlig lön i förhållande till erfarenhetsår

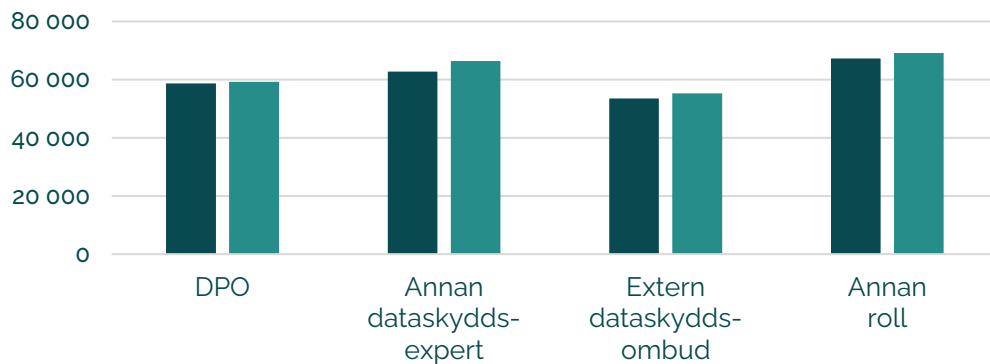


Fokus på dataskyddsspecialisters löner – Ej chef

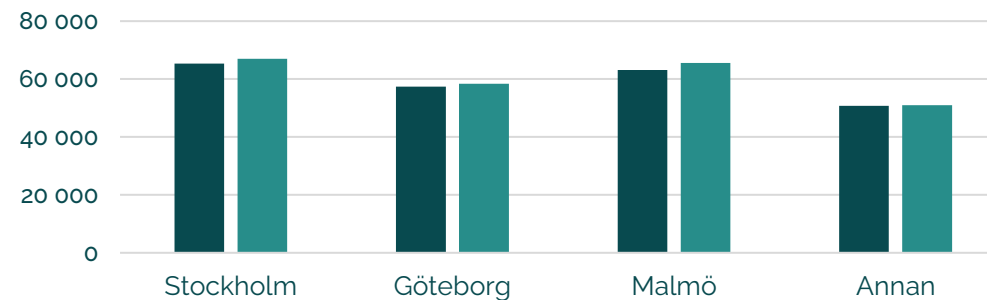
Genomsnittlig lön i förhållande till verksamhetstyp



Genomsnittlig lön i förhållande till roll

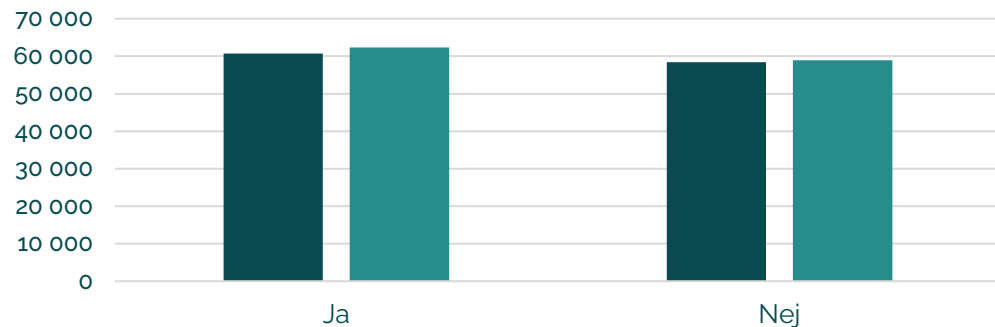


Genomsnittlig lön i förhållande till geografisk placering



Fokus på dataskyddsspecialisters löner – Ej chef

Genomsnittlig lön i förhållande till medlem i Forum för dataskydd

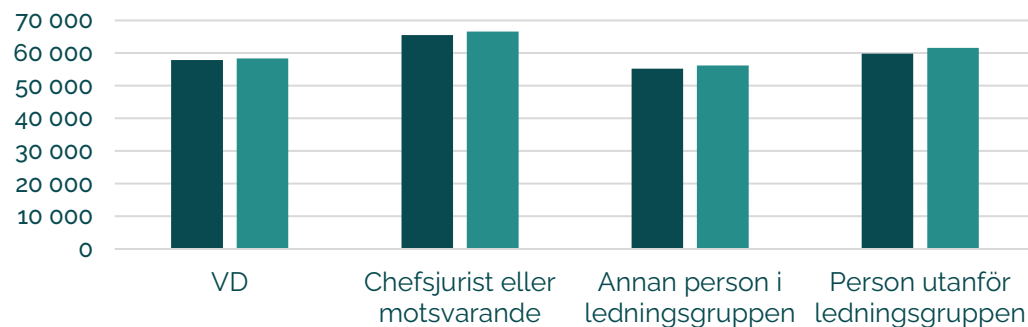


Genomsnittlig lön i förhållande till arbetar heltid med dataskyddsfrågor



Exkl. bonus
Inkl. bonus

Genomsnittlig lön i förhållande till lönesättande chef

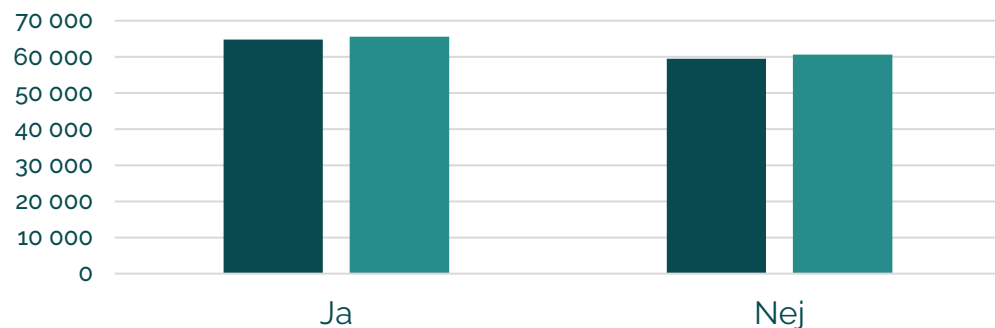


Genomsnittlig lön i förhållande till funktion

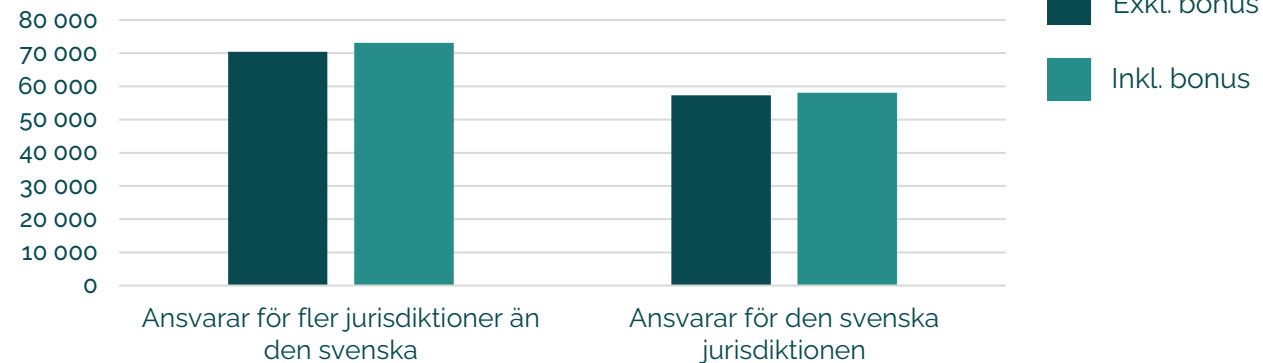


Fokus på dataskyddsspecialisters löner – Ej chef

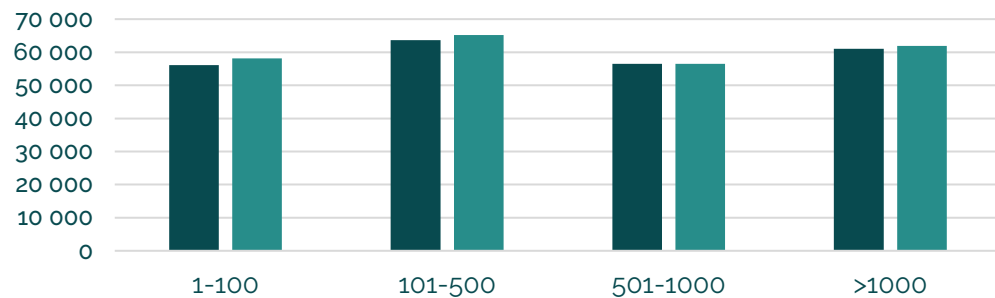
Genomsnittlig lön i förhållande till personalansvar



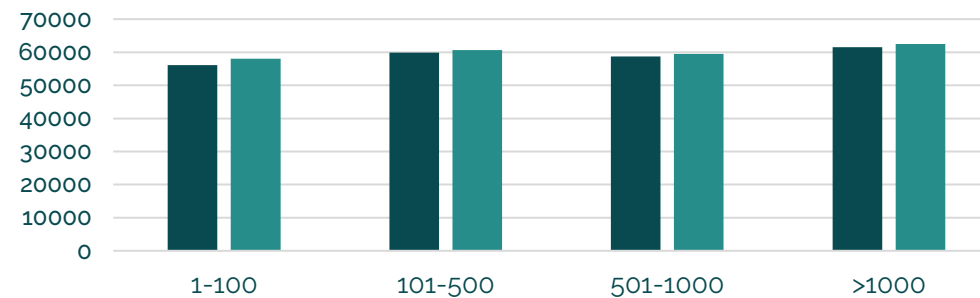
Genomsnittlig lön i förhållande till ansvar



Genomsnittlig lön i förhållande till anställda i Sverige

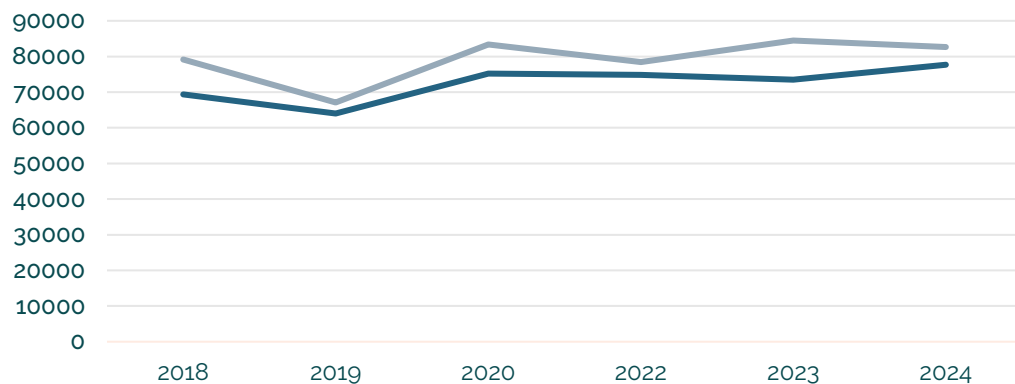


Genomsnittlig lön i förhållande till anställda totalt

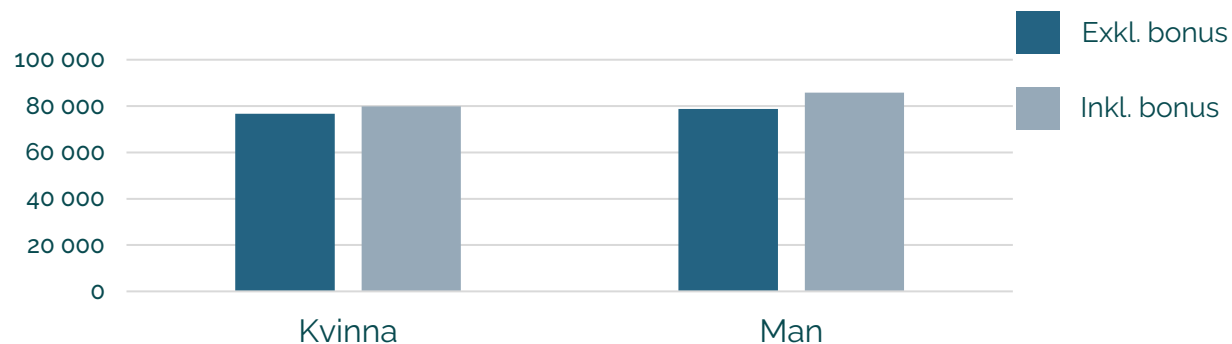


Fokus på dataskyddsspecialisters löner – Chef

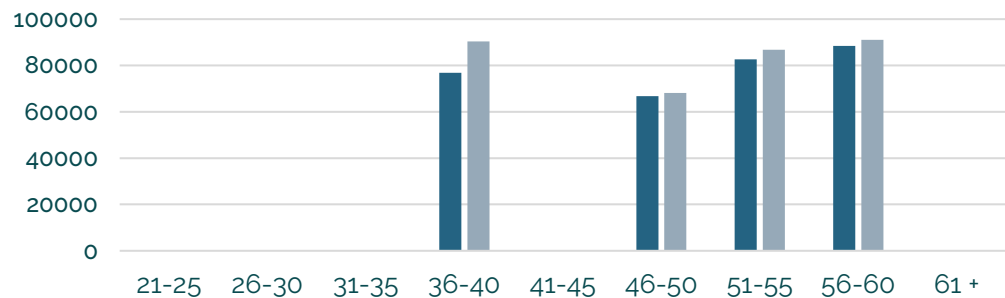
Löneutveckling år 2018-2024



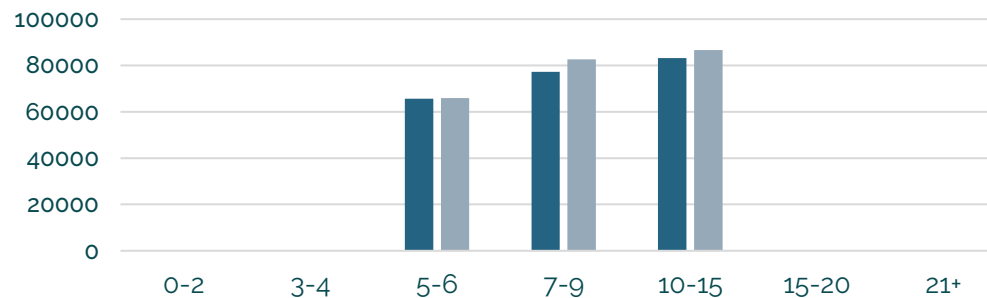
Genomsnittlig lön i förhållande till kön



Genomsnittlig lön i förhållande till ålder

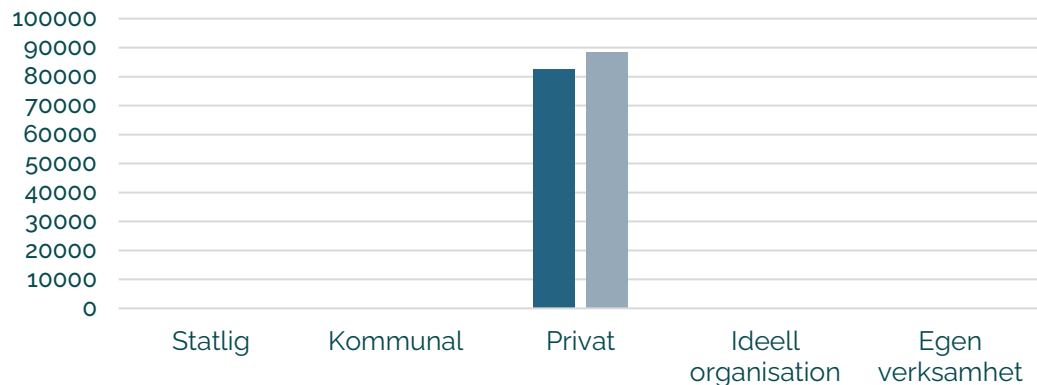


Genomsnittlig lön i förhållande till erfarenhetsår

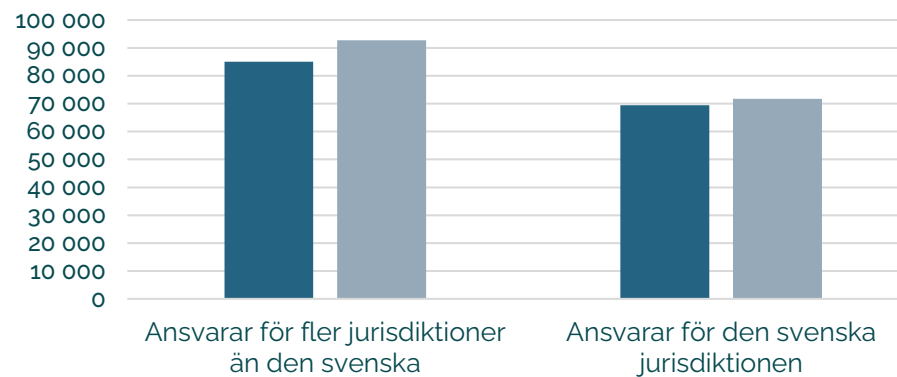


Fokus på dataskyddsspecialisters löner – Chef

Genomsnittlig lön i förhållande till verksamhetstyp

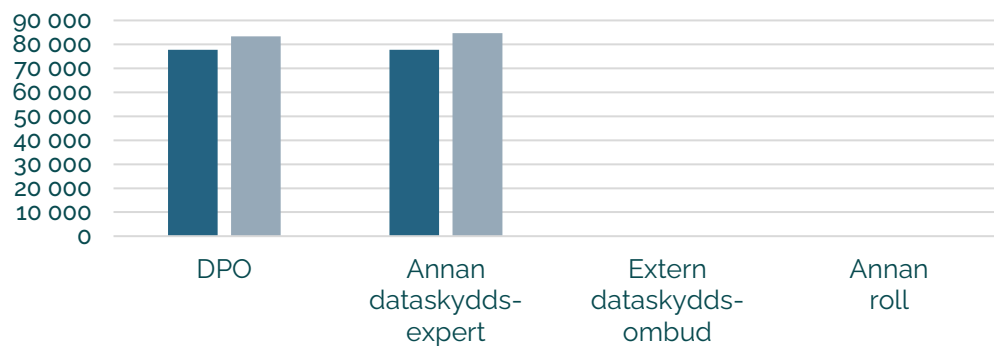


Genomsnittlig lön i förhållande till ansvar

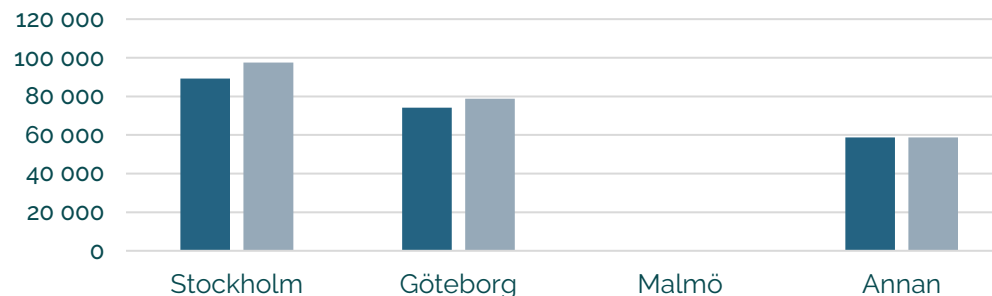


■ Exkl. bonus
■ Inkl. bonus

Genomsnittlig lön i förhållande till roll

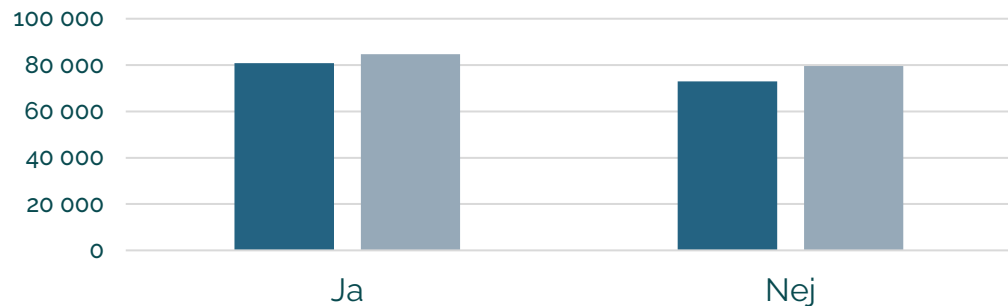


Genomsnittlig lön i förhållande till geografisk placering

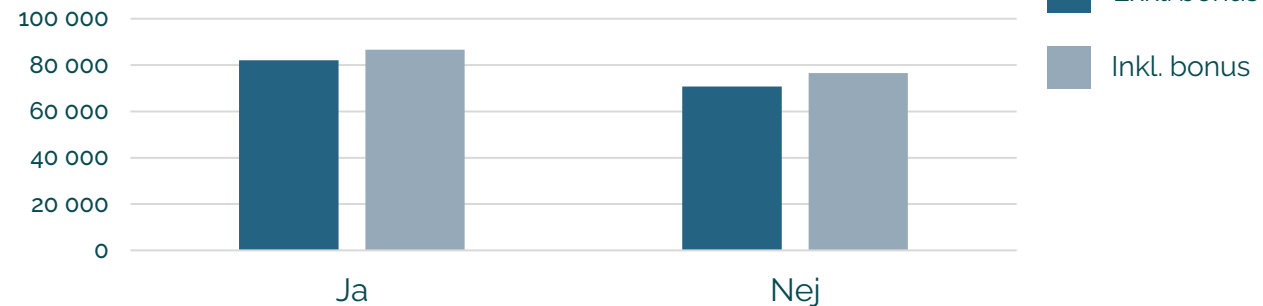


Fokus på dataskyddsspecialisters löner – Chef

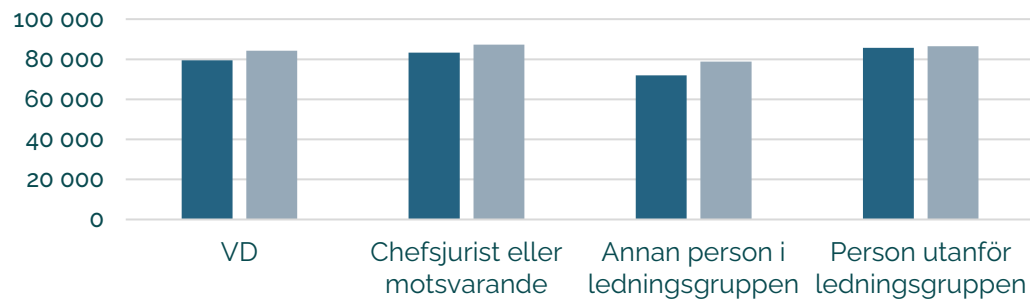
Genomsnittlig lön i förhållande till medlem i Forum för dataskydd



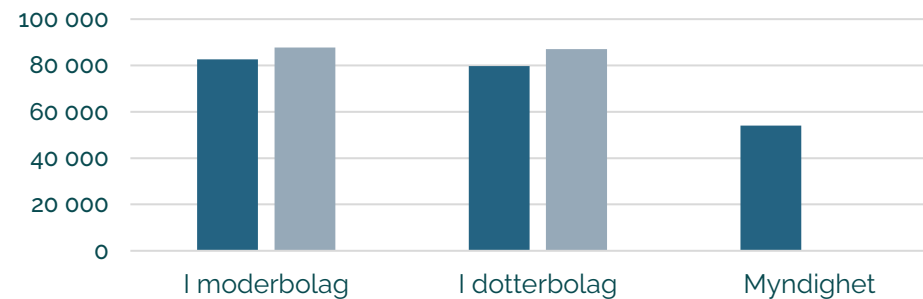
Genomsnittlig lön i förhållande till arbetar heltid med dataskyddsfrågor



Genomsnittlig lön i förhållande till lönesättande chef

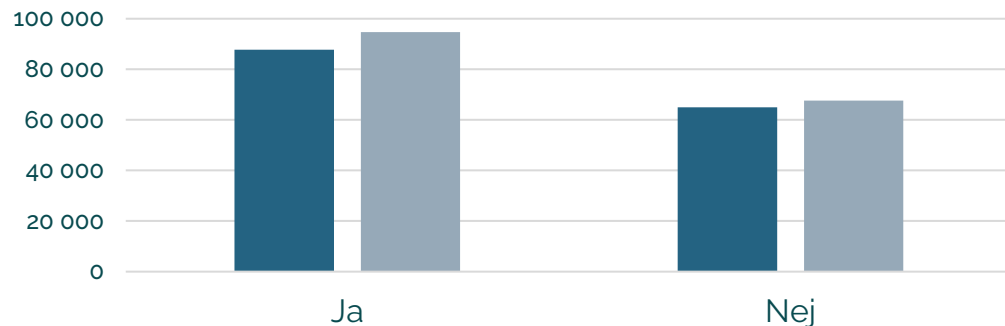


Genomsnittlig lön i förhållande till funktion

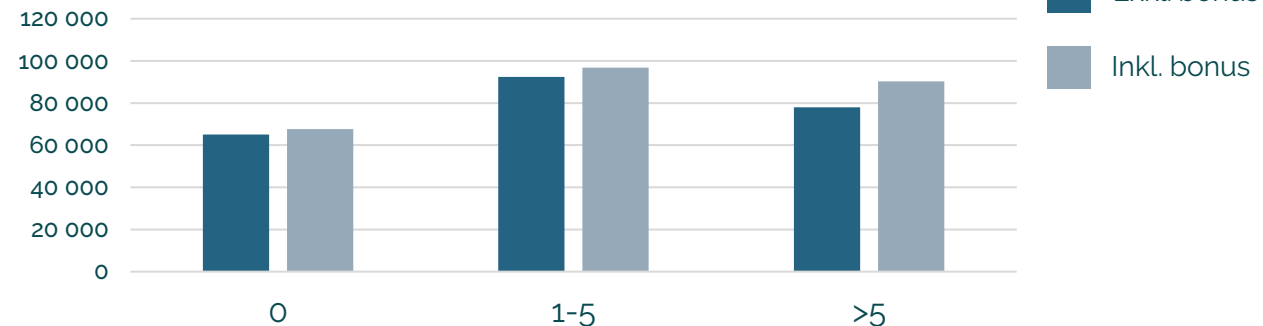


Fokus på dataskyddsspecialisters löner – Chef

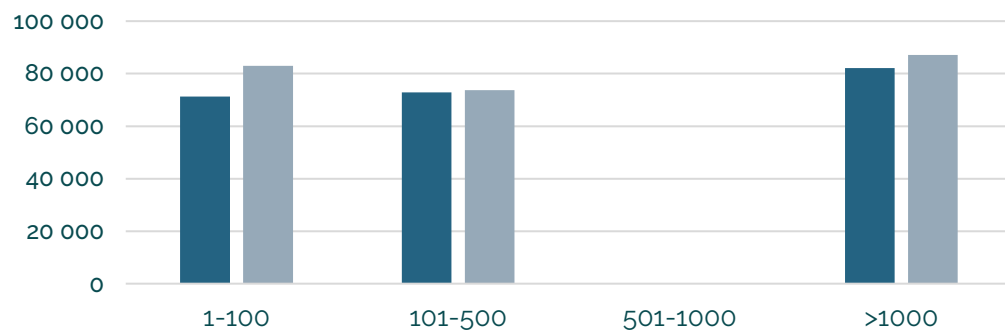
Genomsnittlig lön i förhållande till personalansvar



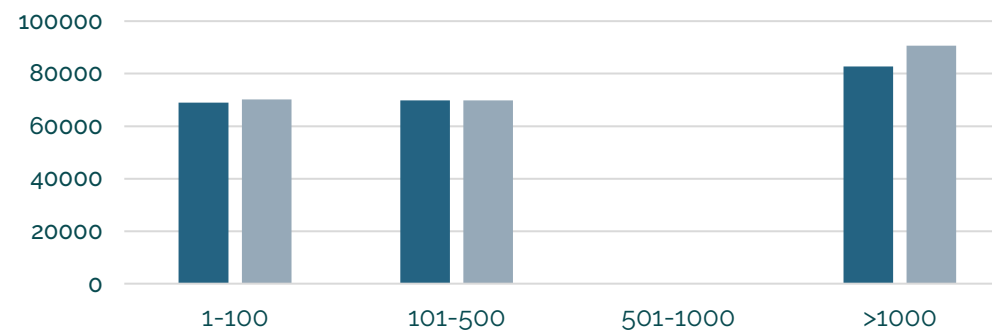
Genomsnittlig lön i förhållande till antal underställda



Genomsnittlig lön i förhållande till anställda i Sverige



Genomsnittlig lön i förhållande till anställda totalt



Tack för att du tagit del av årets lönestatistik för dataskyddsspecialister!

Rapporten är ett samarbete mellan Commitment Search och Forum för Dataskydd. Vår förhoppning är att du njutit av intressant läsning, fått nya insikter och värdefull kunskap som du kan ha nytta av i din yrkesroll.

Tveka inte att höra av dig till oss om du har frågor eller funderingar!



Forumet vill bidra till ett tryggt informationssamhälle och värnar om integritetsskydd idag och i morgon. Vi förstärker, förenklar och ökar medvetenheten kring integritetsskydd i Europa genom att skapa ett tongivande forum för samverkan och informationsspridning. Sedan 2012 arbetar forumet för att stärka dataskyddsombudet och andra som arbetar med eller kommer i kontakt med dataskyddsfrågor i dess olika roller.

www.dpforum.se

Commitment Search har fokus på Executive Search, Rekrytering och Interimslösningar. I 15 år har vi genomfört ett stort antal lönekartläggningar tillsammans med olika branschföreträdare. Vi är väldigt stolta och glada över att tillsammans med våra partners arbeta för mer jämlika utvecklingsmöjligheter, kompetensbaserade lönesättningar och sundare arbetsvillkor. Lönekartläggningar för fler yrkeskategorier hittar du på vår hemsida.

www.commitmentsearch.se

