

Lönekartläggning dataskyddsspecialister 2025



Inledning & bakgrund

Commitment Search har sedan 2018 genomfört löneundersökningar bland dataskyddsspecialister i Sverige. Resultatet hjälper till att öka transparensen och kunskapen om löner, förmåner och arbetsvillkor för de som arbetar som dataskyddsspecialister i Sverige. Det ger en bild av hur förutsättningarna ser ut och visa på trender, likheter och eventuella omotiverade skillnader. Resultaten som framkommer ska ses som en indikation och riktning om läget på arbetsmarknaden, och inte som en absolut bild över verkligheten.

Samtliga medlemmar i Forum för dataskydd har erbjudits att medverka i lönekartläggningen och deltagandet har varit helt anonymt. Lönekartläggning 2025 har utvecklats mot bakgrund av de positiva kommentarer och den konstruktiva feedback som respondenter gav vid förra undersökningen. Det gör att vissa av frågeställningarna inte har jämförande siffror från 2024.

Du finner kommentarer och slutsatser av lönekartläggningen på s. 3. På s. 4-7 finns en sammanställning av bakgrundsfrågorna och sedan följer själva resultatet på s. 8-26. I de fall det saknas ett tal i en kolumn eller rad i resultatet beror det helt enkelt på att data saknas.



Kommentarer & slutsatser

Vår förhoppning är att du ska finna resultatet av 2025 års lönekartläggning intressant och att det ska fungera som ett stöd för dig som arbetar som dataskyddsspecialist, t ex i dialogen med din chef och/eller dina medarbetare.

Årets lönekartläggning visar att lönerna för dataskyddsspecialister generellt sett fortsätter att öka i den takt vi tidigare sett.

Medellönen i årets undersökning var 66 000 kronor/månad och 63 000 kronor/månad år 2024. Löneutvecklingen för dataskyddsspecialister kan ses på s. 19 och för dataskyddsspecialister i chefsposition på s. 23. Undersökningen visar att respondenterna generellt sett är nöjda med sin lön.

Medlemmar i Forum för dataskydd har en högre lön, 66 800 kr/månad att jämföra med 64 600 kr/månad.

De främsta orsakerna till att inte söka ett nytt jobb.

De tre viktigaste parametrarna för att inte söka ett nytt jobb är enligt respondenterna: Lönen, ledarskapet och möjligheten att arbeta hemifrån. Trots att lönen är den främsta orsaken till att inte söka nytt jobb spelar många andra faktorer in, detta är något som åskådliggörs på s. 17.

Efterfrågan på dataskyddsspecialister.

Kartläggningen visar att efterfrågan på dataskyddsspecialister är fortsatt hög och i linje med förra årets undersökning, 29% av respondenterna bedömer att antalet dataskyddsspecialister på sin arbetsplats kommer att öka de kommande 12 månaderna. Andelen som tror att en minskning kommer ske av antalet dataskyddsspecialister är 4%.

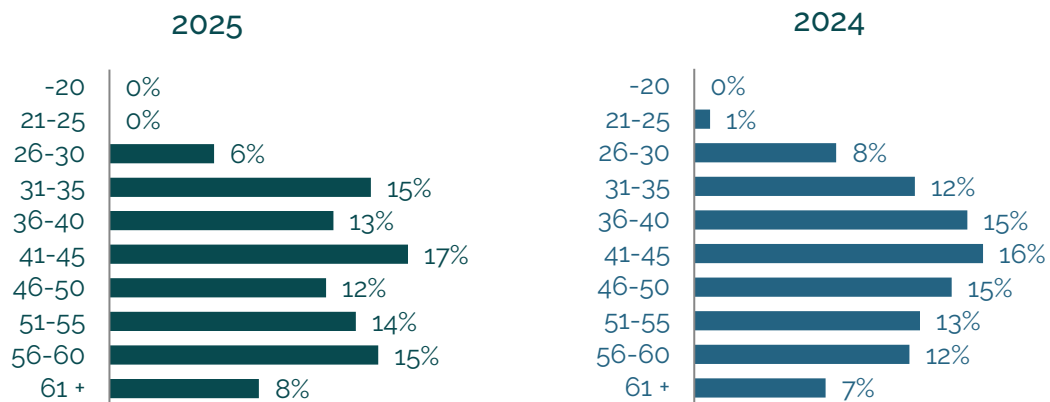


Vilka är de svarande?

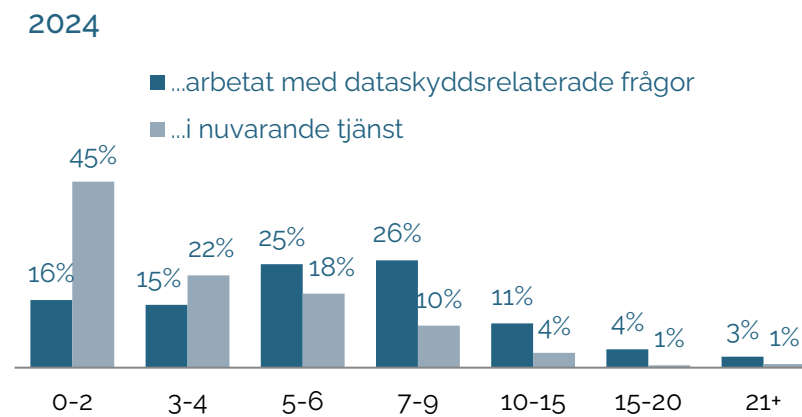
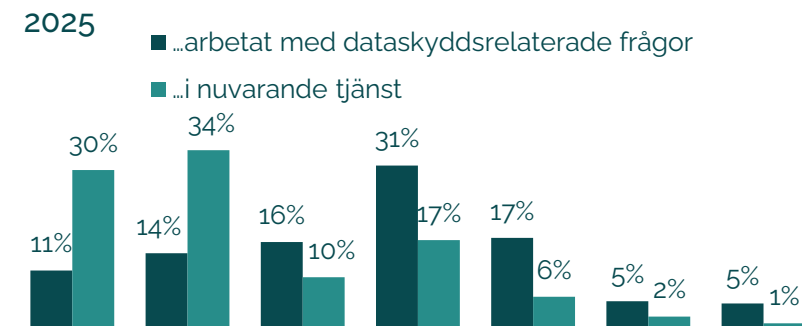


Majoriteten av respondenterna i undersökningen var **kvinnor**

Åldersfördelningen 2025 skiljer sig något från 2024 års undersökning



Antal år...



Mer om de svarande...



60% av respondenterna är medlemmar i Forum för dataskydd

Lönesättande chef	
VD	19%
Chefsjurist eller motsvarande	22%
Annan person i ledningsgruppen	33%
Person utanför ledningsgruppen	27%

Roll	
Som dataskyddsombud under dataskyddsförordningen	50%
Som annan dataskyddsexpert	28%
Som extern dataskyddsombud	8%
I annan roll	14%

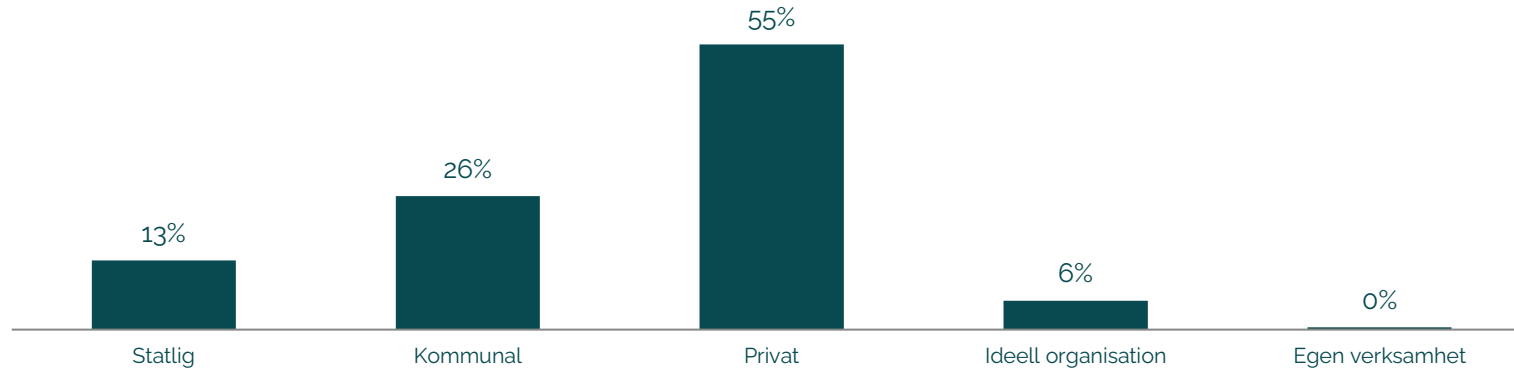
Funktion	
I moderbolag	50%
I dotterbolag	16%
Myndighet	35%

Liknande fördelning 2025 som 2024

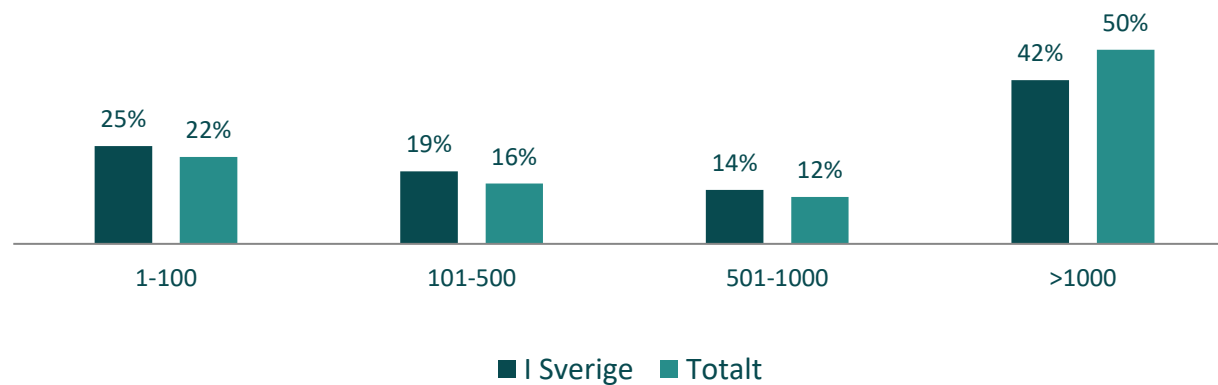
Andra bakgrundsfrågor	2025		2024	
	Ja	Nej	Ja	Nej
Arbetar du heltid med dataskyddsrelaterade frågor?	54%	46%	53%	47%
Har du en juristexamen (tidigare jur. kand.)?	51%	49%	50%	50%
Har du en affärsjuridikutbildning?	10%	90%	16%	84%
Har du universitets- eller högskoleexamen inom ekonomi eller samhällsvetenskap?	23%	77%	21%	79%
Har du teknisk utbildning?	19%	81%	13%	87%
Har du personalvetarutbildning?	4%	96%	4%	96%
Har du annan akademisk utbildning	46%	54%	48%	52%
Har du ansvar för fler jurisdiktioner än den svenska?	26%	74%	25%	75%
Är du ledamot i företagets ledningsgrupp?	5%	95%	6%	94%
Har du personalansvar?	14%	86%	13%	87%
Är du chef för en dataskyddsfunktion?	22%	78%	19%	81%

Vilka är arbetsgivarna?

Verksamheten är:

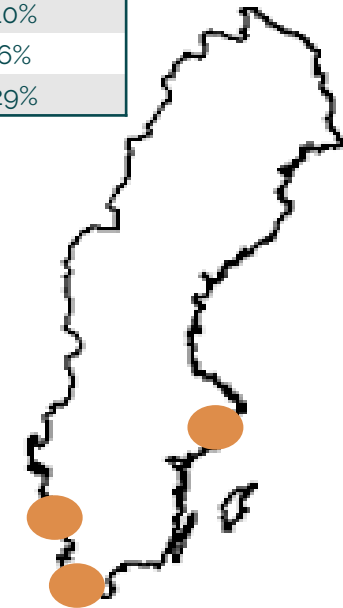


Antal anställda

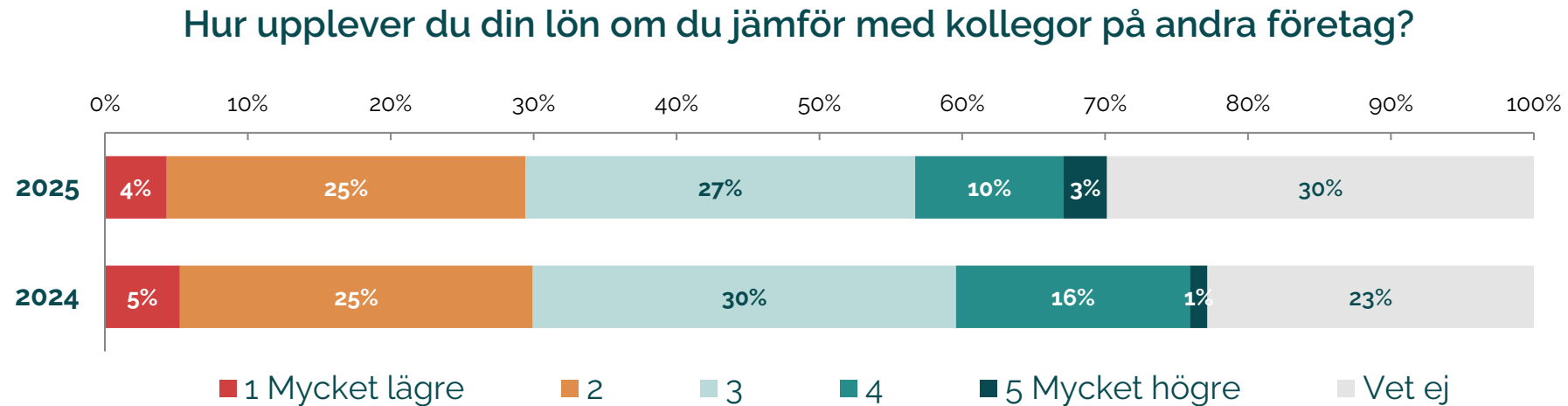
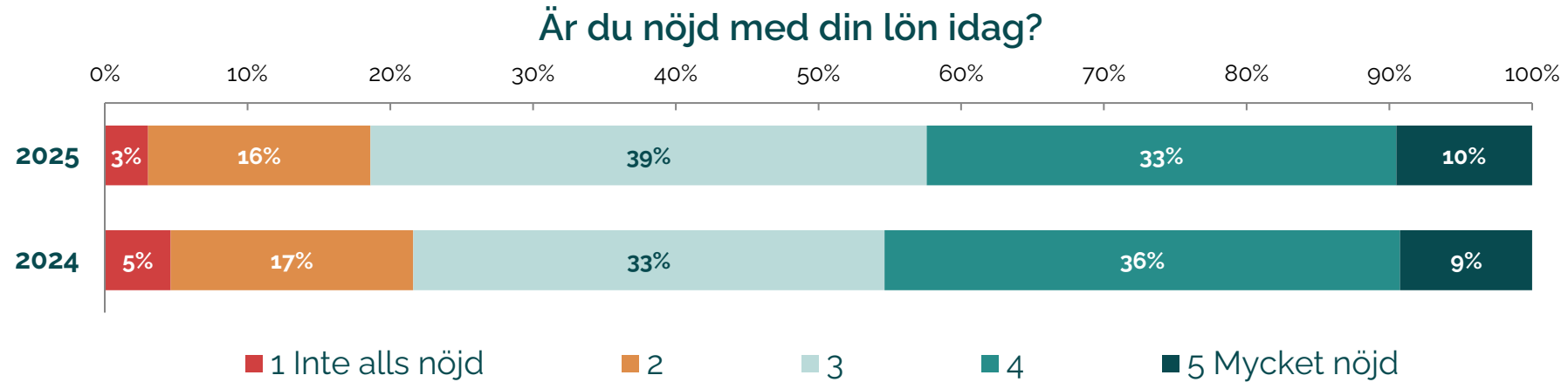


En majoritet av respondenterna arbetar i en storstadsregion, 71%

Ort	Procent
Stockholm	55%
Göteborg	10%
Malmö	6%
Annan ort	29%



Nöjdhet kring lön



Är du nöjd med din lön idag?

Nedan presenteras den genomsnittliga månadslönen (exkl. bonus) för respektive kategori tillsammans med resultatet för frågan om hur nöjd respondenten är med sin lön (skala 1-5).

Kön	Lön	Nöjdhet
Kvinna	66 100	3,31
Man	65 800	3,29

Ålder	Lön	Nöjdhet
21-25		
26-30	46 000	2,92
31-35	60 300	3,09
36-40	60 200	2,93
41-45	71 000	3,45
46-50	72 900	3,07
51-55	70 400	3,39
56-60	66 500	3,74
61 +	68 300	3,55

Medlem i Forum för dataskydd	Lön	Nöjdhet
Ja	66 800	3,33
Nej	64 600	3,26

År arbetat med dataskyddsrelaterade frågor	Lön	Nöjdhet
0-2	50 200	3,2
3-4	58 100	3,16
5-6	58 600	3,41
7-9	66 800	3,31
10-15	79 500	3,38
15-20	77 200	3,08
21+	82 800	3,55

Antal år i nuvarande tjänst	Lön	Nöjdhet
0-2	63 400	3,38
3-4	66 400	3,29
5-6	66 700	3,17
7-9	68 400	3,16
10-15	67 400	3,43
15-20		
21+		

Lönesättande chef	Lön	Nöjdhet
VD	62 800	3,27
Chefsjurist eller motsvarande	74 300	3,31
Annan person i ledningsgruppen	61 700	3,4
Person utanför ledningsgruppen	66 700	3,21

Roll	Lön	Nöjdhet
Som dataskyddsombud under dataskyddsförordningen	64 600	3,36
Som annan dataskyddsexpert	66 000	3,29
Som extern dataskyddsombud	72 500	3,28
I annan roll	67 400	3,12

Funktion	Lön	Nöjdhet
I moderbolag	71 500	3,39
I dotterbolag	71 900	3,39
Myndighet	55 700	3,14

Är du **nöjd** med din lön idag?

Nedan presenteras den genomsnittliga månadslönen (exkl. bonus) för respektive kategori tillsammans med resultatet för frågan om hur nöjd respondenten är med sin lön (skala 1-5).

Andra bakgrundsfrågor	Lön		Nöjdhet	
	Ja	Nej	Ja	Nej
Arbetar du heltid med dataskyddsrelaterade frågor?	67 400	63 800	3,26	3,36
Har du en juristexamen (tidigare jur. kand.)?	71 700	59 900	3,26	3,35
Har du en affärsjuridikutbildning?	68 700	65 700	3,09	3,33
Har du universitets- eller högskoleexamen inom ekonomi eller samhällsvetenskap?	60 900	67 500	3,17	3,34
Har du teknisk utbildning?	69 100	65 300	3,43	3,28
Har du personalvetarutbildning?	55 400	66 400	3,62	3,29
Har du annan akademisk utbildning	62 500	68 900	3,05	3,51
Har du ansvar för fler jurisdiktioner än den svenska?	81 100	60 700	3,45	3,25
Är du ledamot i företagets ledningsgrupp?	72 200	65 600	3,67	3,28
Har du personalansvar?	90 800	62 200	3,61	3,26
Är du chef för en dataskyddsfunktion?	82 900	61 300	3,56	3,23

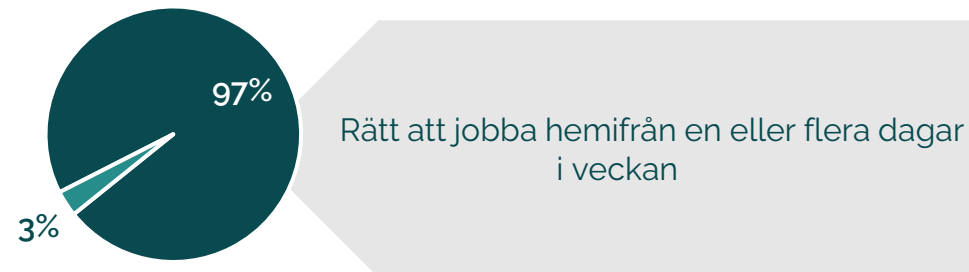

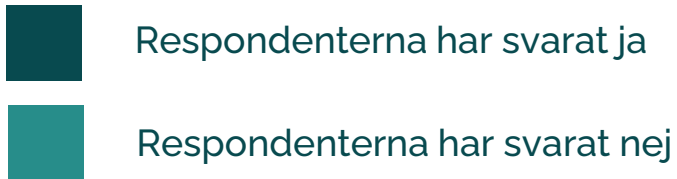
Antal anställda	Sverige		Totalt	
	Lön	Nöjdhet	Lön	Nöjdhet
1-100	59 400	3,22	56 400	3,27
101-500	68 100	3,4	66 400	3,31
501-1000	71 000	3,53	69 100	3,61
>1000	66 800	3,21	69 400	3,26

Geografisk placering	Lön	Nöjdhet
Stockholm	72 900	3,36
Göteborg	61 600	3,26
Malmö	66 100	3,23
Annan	54 100	3,22

Verksamheten är	Lön	Nöjdhet
Statlig	60 500	3,07
Kommunal	54 800	3,18
Privat	73 700	3,39
Ideell organisation	56 500	3,38
Egen verksamhet		

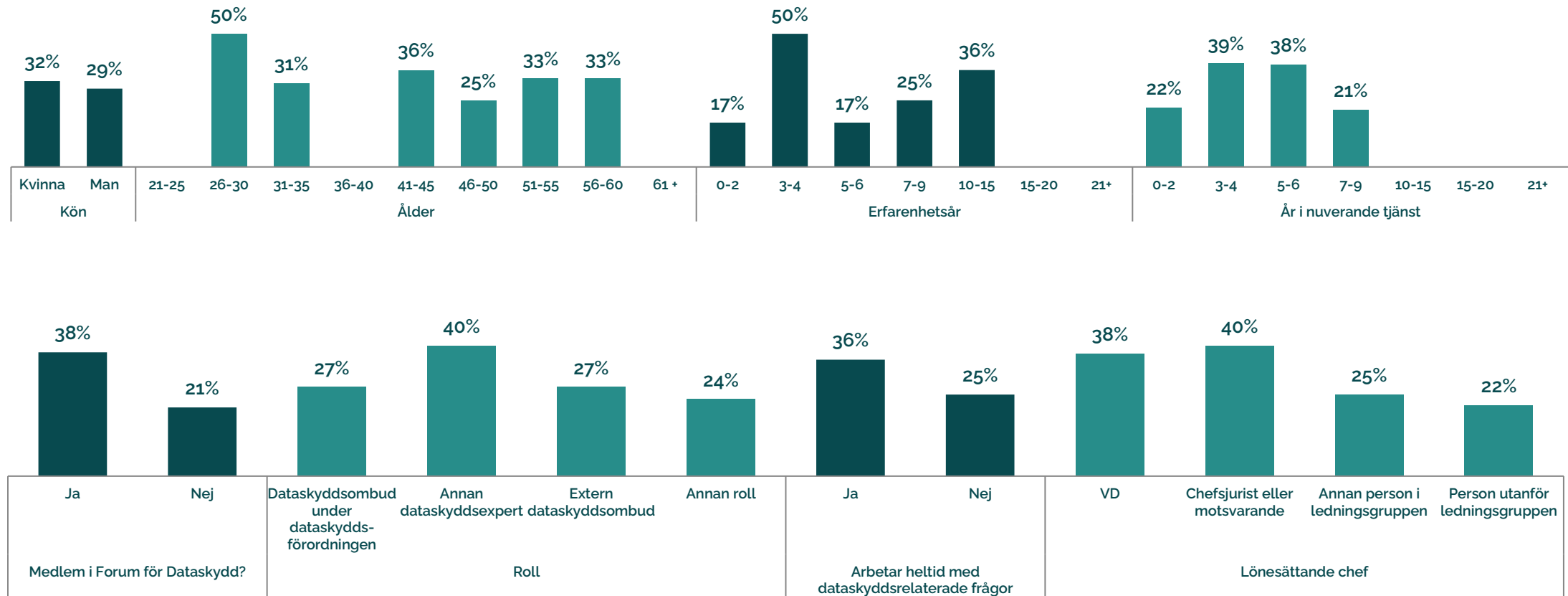
Förmåner

Andelarna nedan gäller för de dataskyddsspecialister som är verksamma i den privata sektorn.



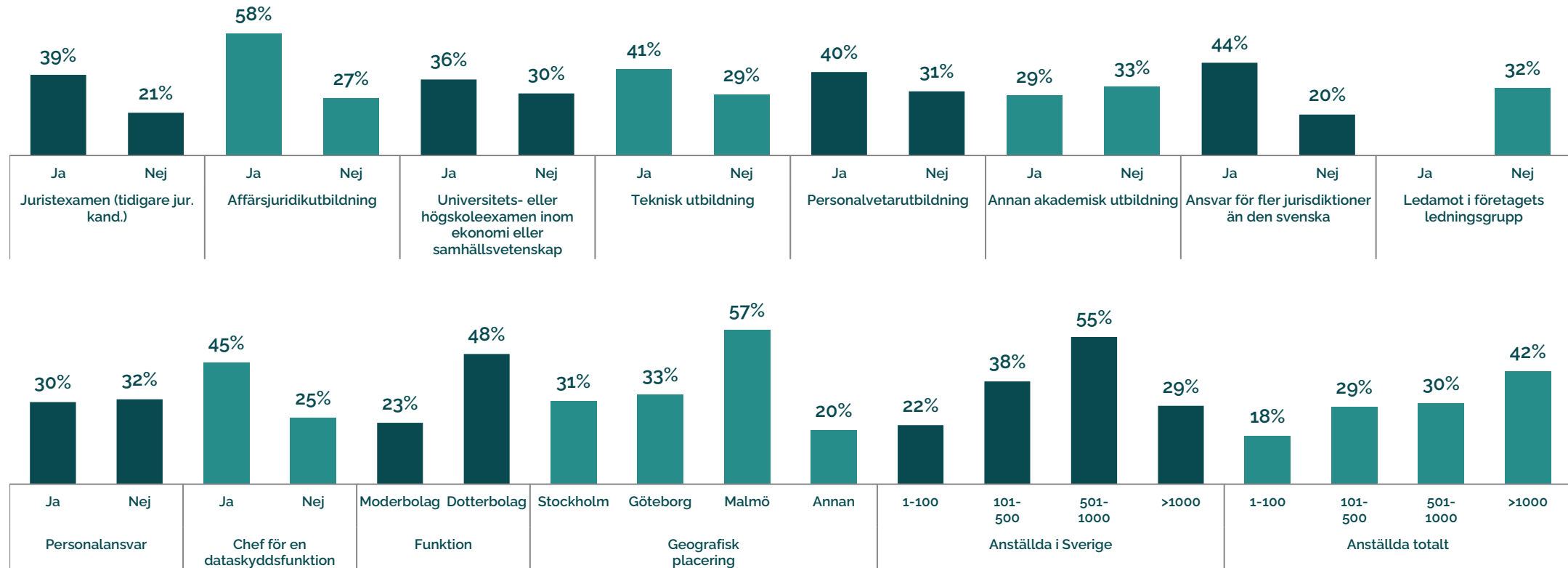
Vilka är det som har bonus?

Nedan presenteras andelen som mottagit någon form av bonus (oavsett omfattning) under de senaste 12 månaderna. Observera att detta enbart gäller för dataskyddsspecialister som är verksamma i den privata sektorn.



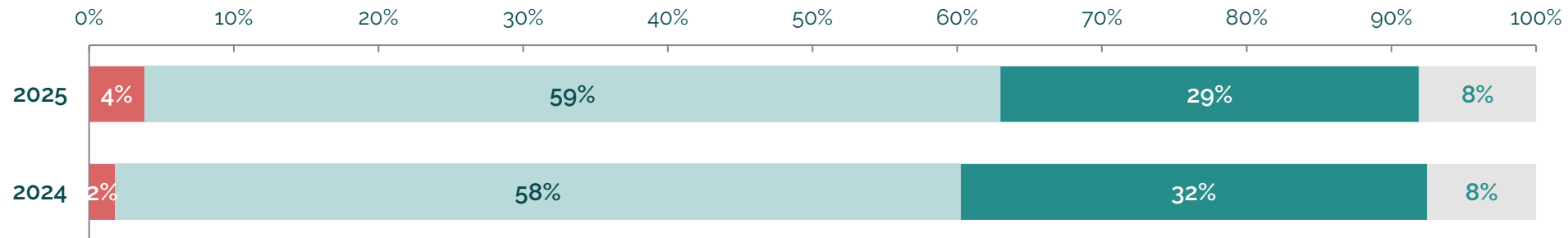
Vilka är det som har bonus?

Nedan presenteras andelen som mottagit någon form av bonus (oavsett omfattning) under de senaste 12 månaderna. Observera att detta enbart gäller för dataskyddsspecialister som är verksamma i den privata sektorn.

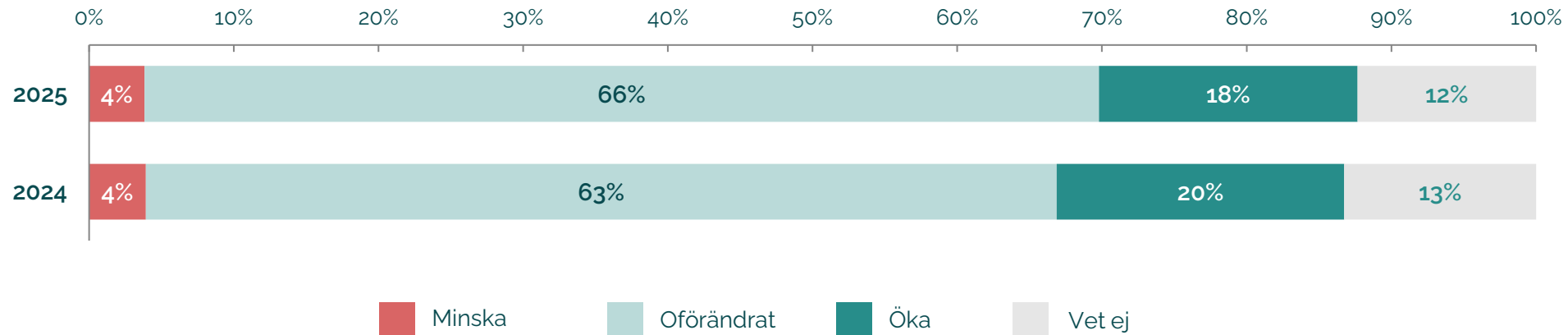


Efterfrågan på dataskyddsspecialister

Bedömer du att antalet medarbetare inom området dataskydd kommer att öka eller minska på din arbetsplats under de kommande 12 månaderna?



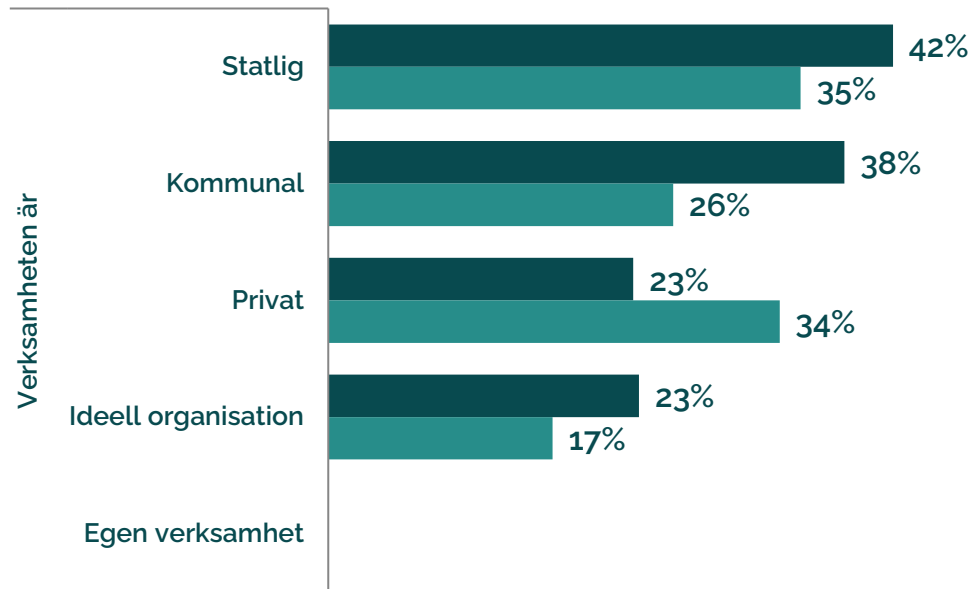
Bedömer du att inköpen av externa konsulttjänster inom området dataskydds kommer att öka eller minska på din arbetsplats de kommande 12 månaderna?



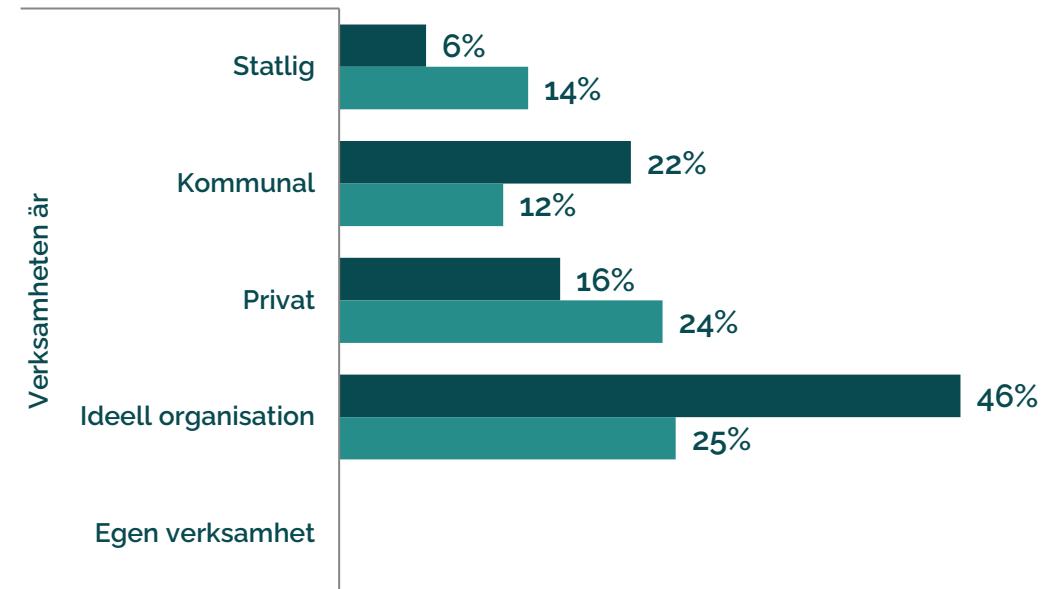
Minska Oförändrat Öka Vet ej

Efterfrågan på dataskyddsspecialister

Andel som bedömer att antalet medarbetare inom området dataskydd kommer att öka på sin arbetsplats under de kommande 12 månaderna



Andel som bedömer att inköpen av externa konsulttjänster inom området dataskydd kommer att öka på sin arbetsplats de kommande 12 månaderna

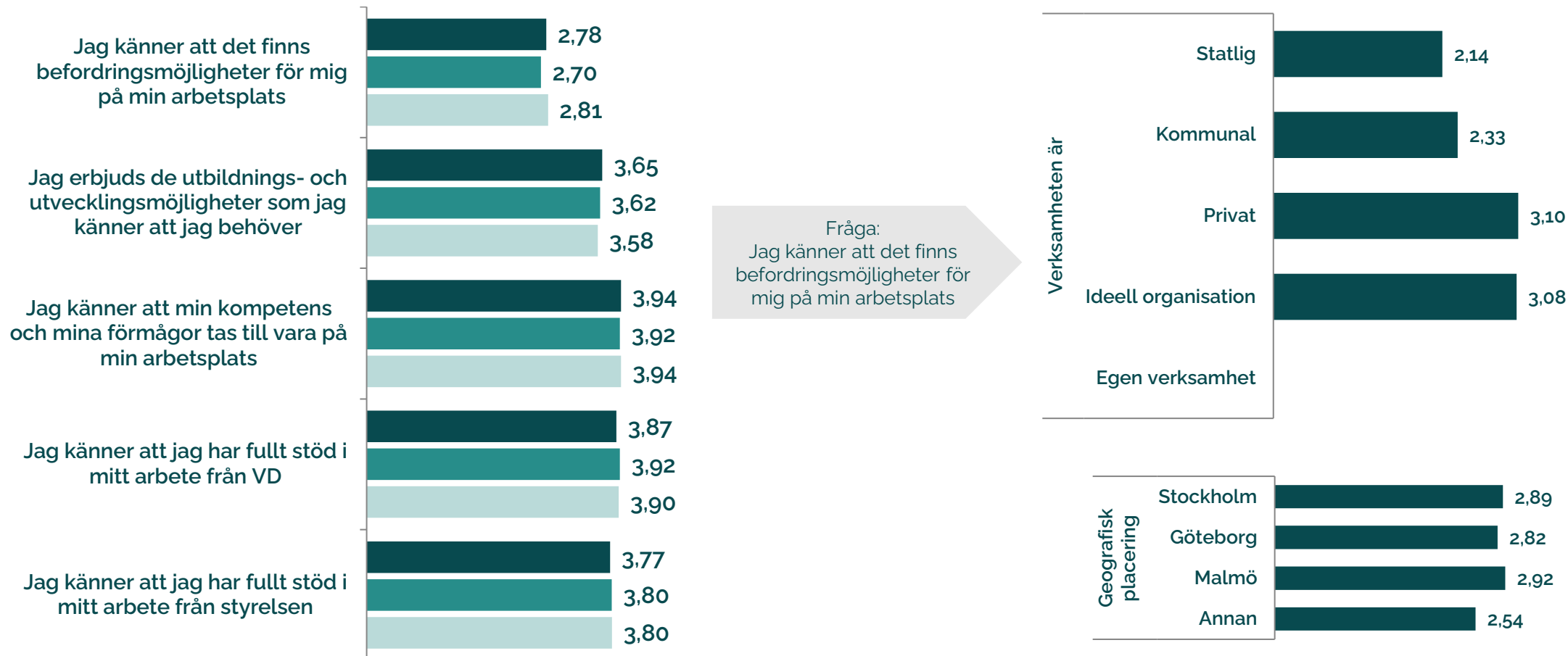


2025

2024

Fortsatt mindre goda befodringsmöjligheter

Respondenterna har angett sitt svar på en 5-gradig skala



Hur påverkas livspusslet?

Hur är din arbetsbörda?	Chef		Ej chef	
	Procent	Lön	Procent	Lön
1 För låg	0%		0%	
2	0%		2%	
3 Rimlig	43%	75 600	45%	63 200
4	37%	87 200	39%	60 200
5 För stor	20%	88 500	14%	59 000

Hur många timmar arbetar du i snitt per vecka?	Chef		Ej chef	
	Procent	Lön	Procent	Lön
-40	33%	71 200	55%	61 500
41-50	55%	86 400	43%	60 300
51-60	10%		2%	
61-	2%		0%	

Hur lång semester har du?	Chef		Ej chef	
	Procent	Lön	Procent	Lön
Fem veckor	10%		20%	53 600
Drygt fem veckor	6%		10%	54 500
Sex veckor	60%	82 000	45%	66 000
Mer än sex veckor	24%	89 200	24%	62 000

Jag har balans mellan arbete och fritid	Chef		Ej chef	
	Procent	Lön	Procent	Lön
1 Instämmer inte alls	2%		2%	
2	16%		7%	58 400
3	29%	87 300	27%	63 900
4	33%	78 800	35%	59 200
5 Instämmer helt	20%	72 700	29%	63 200

Drivkraften bakom beslutet att söka **nytt jobb**?

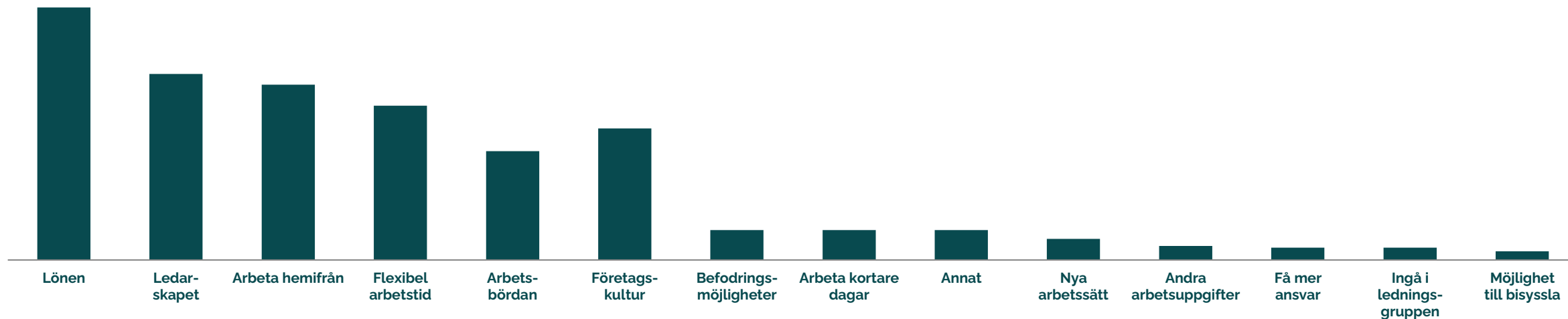
Är det sannolikt att du kommer att söka ett nytt jobb inom:	Chef		Ej chef	
	Procent	Lön	Procent	Lön
< 1 år	8%		18%	56 000
1-2 år	18%	77 500	16%	59 100
2-3 år	8%		9%	62 700
3-4 år	10%		6%	61 700
Tänker inte söka nytt jobb	35%	86 200	25%	65 100
Vet ej	20%	82 200	26%	61 900

Hur lång uppsägningstid har du?	Chef		Ej chef	
	Procent	Lön	Procent	Lön
En månad	2%		8%	57 800
Två månader	16%	63 000	15%	62 300
Tre månader	73%	85 200	73%	61 700
Mer än tre månader	4%		1%	
Sex månader	4%		3%	
Mer än sex månader	0%		0%	

Drivkrafter bakom att byta jobb:	Är det sannolikt att du kommer att söka ett nytt jobb inom:											
	Chef						Ej chef					
	< 1 år	1-2 år	2-3 år	3-4 år	Tänker inte söka nytt jobb	Vet ej	< 1 år	1-2 år	2-3 år	3-4 år	Tänker inte söka nytt jobb	Vet ej
Är du nöjd med din lön idag?	3,50	3,78	3,00	3,20	3,94	3,10	2,34	2,76	3,00	3,27	3,78	3,66
Hur upplever du din lön om du jämför med kollegor på andra företag?	3,75	3,50	2,75	2,75	3,17	2,50	2,43	2,29	2,58	2,62	3,22	2,68
Jag känner att det finns befördringsmöjligheter för mig på min arbetsplats	3,25	3,33	3,50	4,40	3,35	2,80	2,38	2,41	2,88	2,70	2,78	2,67
Jag erbjuds de utbildnings- och utvecklingsmöjligheter som jag känner att jag behöver	3,50	3,67	4,50	4,20	3,88	4,00	3,06	3,14	3,62	3,82	3,93	3,76
Jag känner att min kompetens och mina förmågor tas till vara på min arbetsplats	3,75	4,33	4,50	4,00	4,41	4,30	3,00	3,52	4,12	4,45	4,22	4,02
Jag känner att jag har fullt stöd i mitt arbete från VD	3,25	3,33	4,75	4,20	4,50	4,10	3,10	3,25	3,88	4,60	4,02	4,26
Jag känner att jag har fullt stöd i mitt arbete från styrelsen	3,25	3,44	4,25	4,40	4,38	3,80	3,07	3,11	4,07	3,75	3,92	4,26
Hur är din arbetsbörda?	3,75	4,44	3,75	3,40	3,71	3,50	3,91	3,76	3,62	3,91	3,48	3,49
Jag har balans mellan arbete och fritid	3,50	2,67	4,25	3,40	3,94	3,40	3,38	3,76	4,00	3,36	4,00	4,11

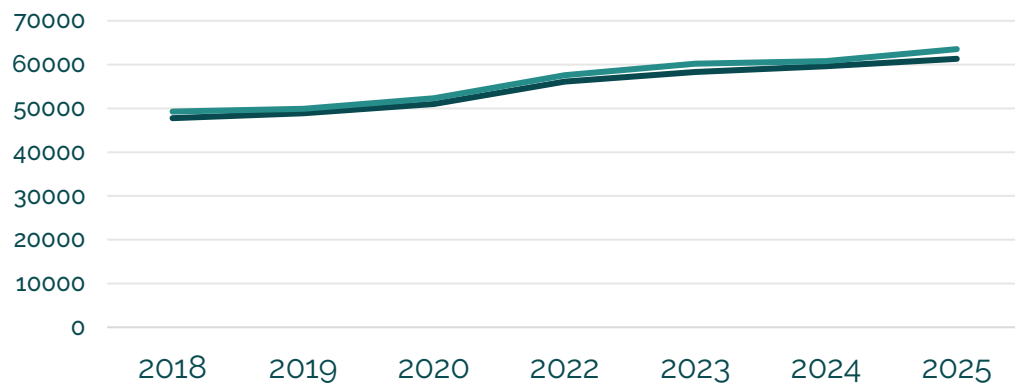
Vilka är de tre viktigaste parametrarna för att du **inte** ska söka ett nytt jobb?

Lönen, Ledarskapet & möjlighet att arbeta hemifrån är de tre viktigaste parametrarna för att inte söka ett nytt jobb

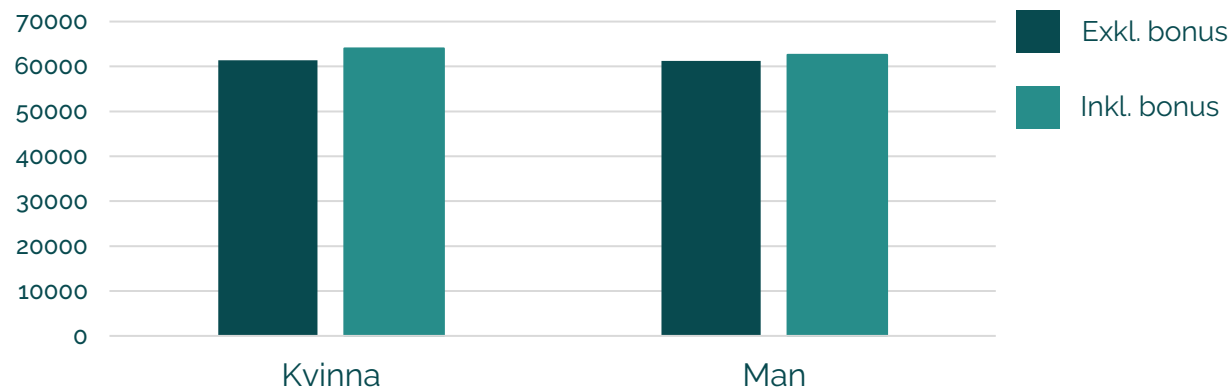


Fokus på dataskyddsspecialisters löner – Ej chef

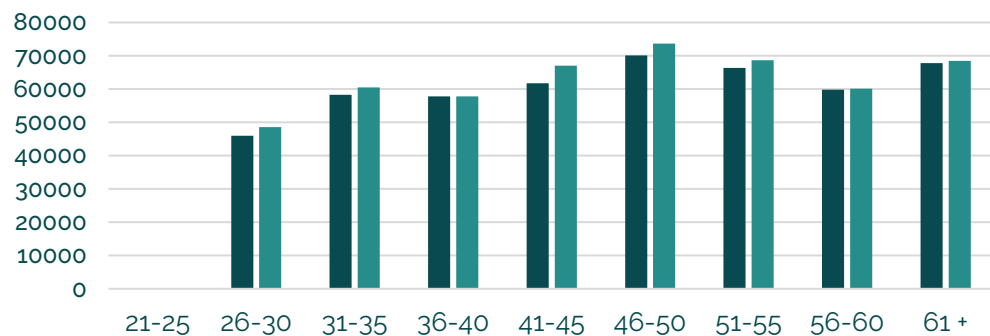
Löneutveckling år 2018-2025



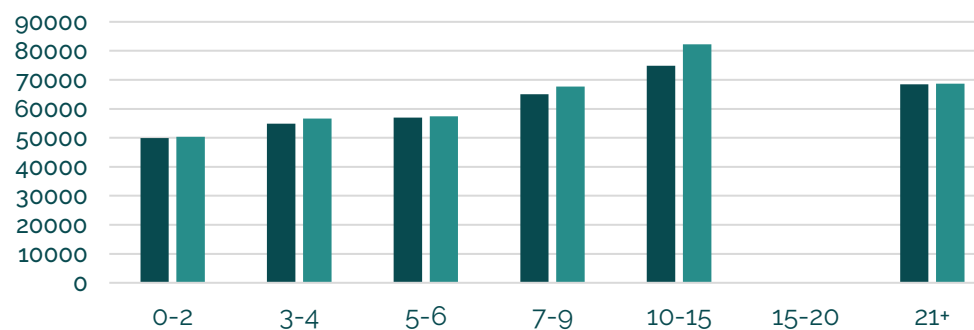
Genomsnittlig lön i förhållande till kön



Genomsnittlig lön i förhållande till ålder

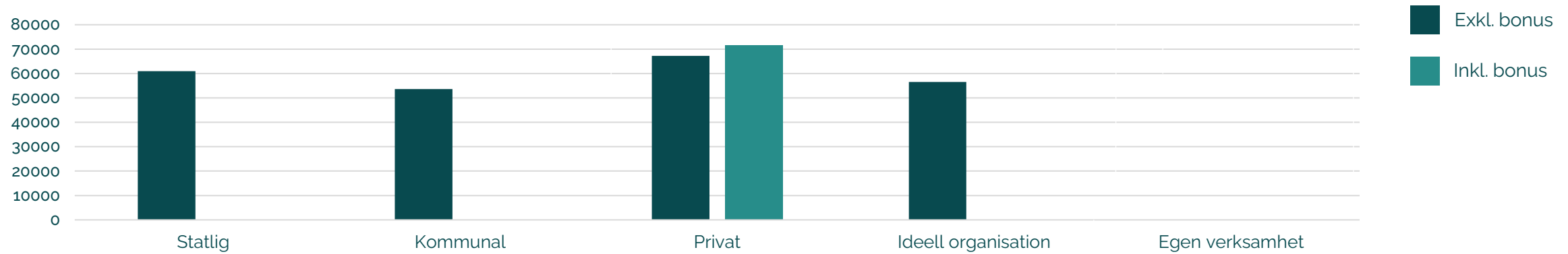


Genomsnittlig lön i förhållande till erfarenhetsår



Fokus på dataskyddsspecialisters löner – Ej chef

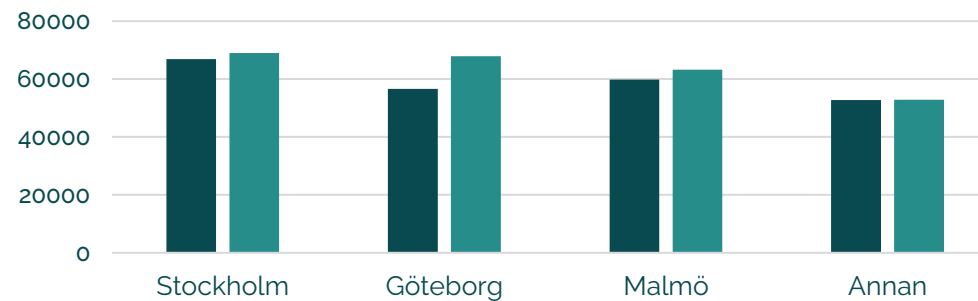
Genomsnittlig lön i förhållande till verksamhetstyp



Genomsnittlig lön i förhållande till roll

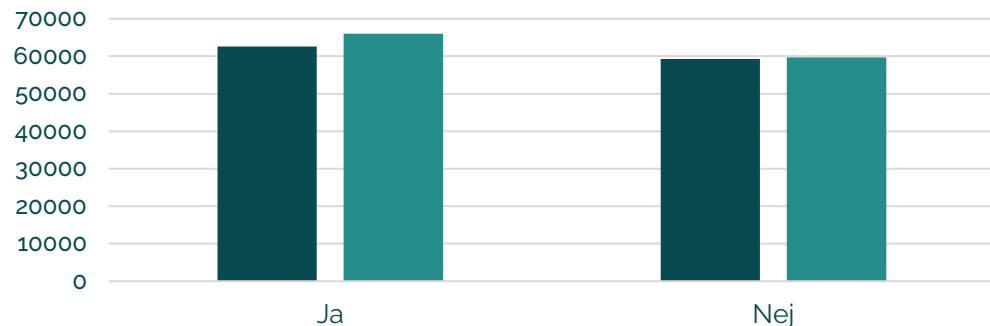


Genomsnittlig lön i förhållande till geografisk placering

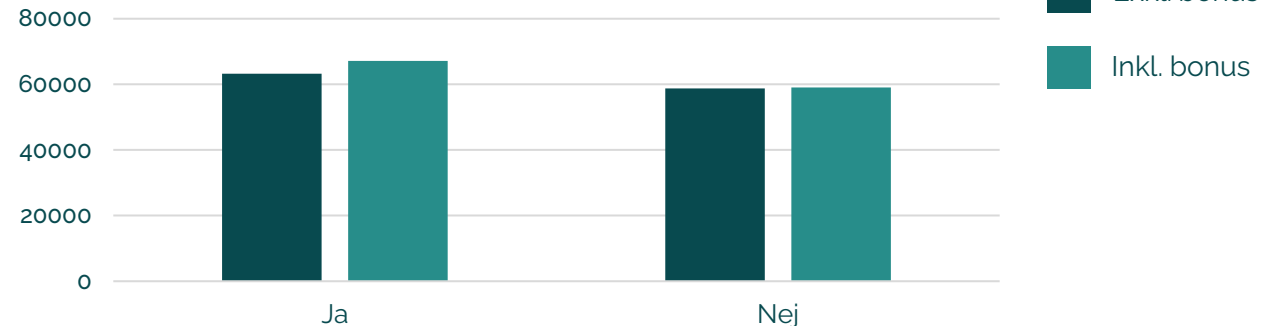


Fokus på dataskyddsspecialisters löner – Ej chef

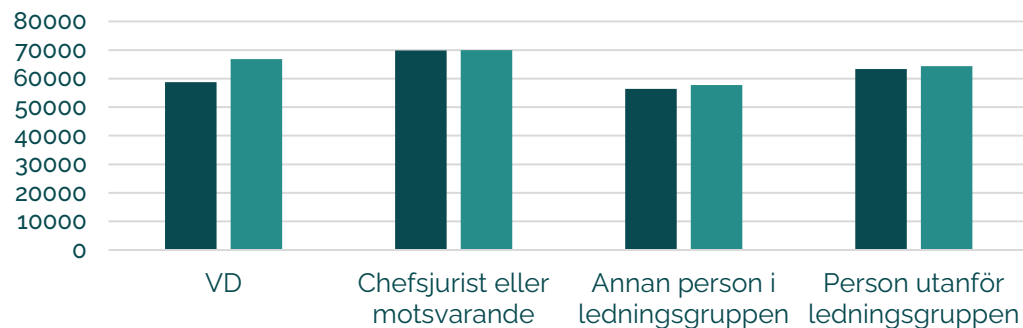
Genomsnittlig lön i förhållande till medlem i Forum för dataskydd



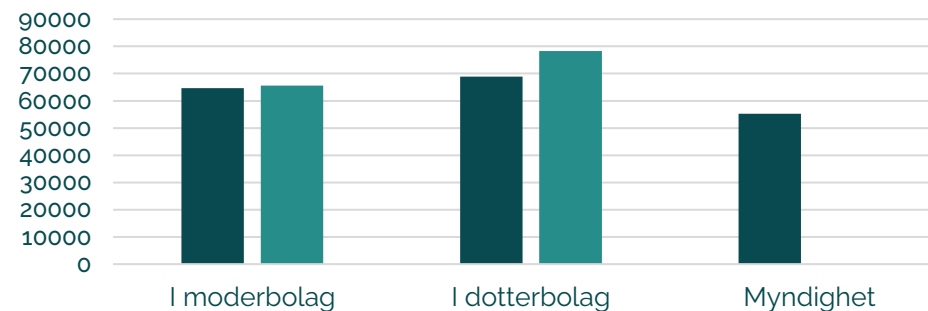
Genomsnittlig lön i förhållande till arbetar heltid med dataskyddsfrågor



Genomsnittlig lön i förhållande till lönesättande chef

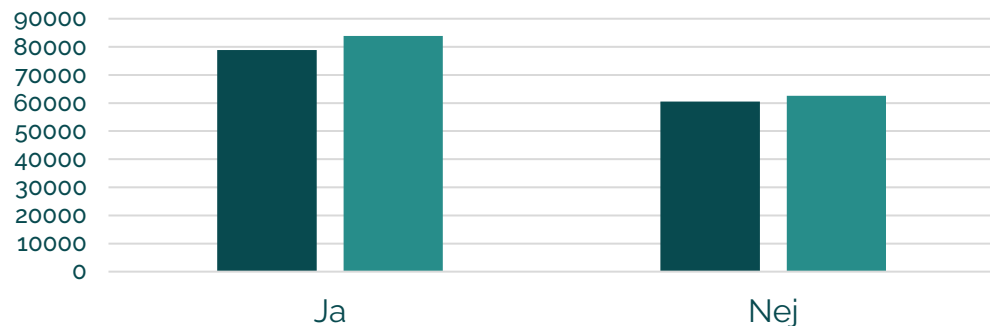


Genomsnittlig lön i förhållande till funktion

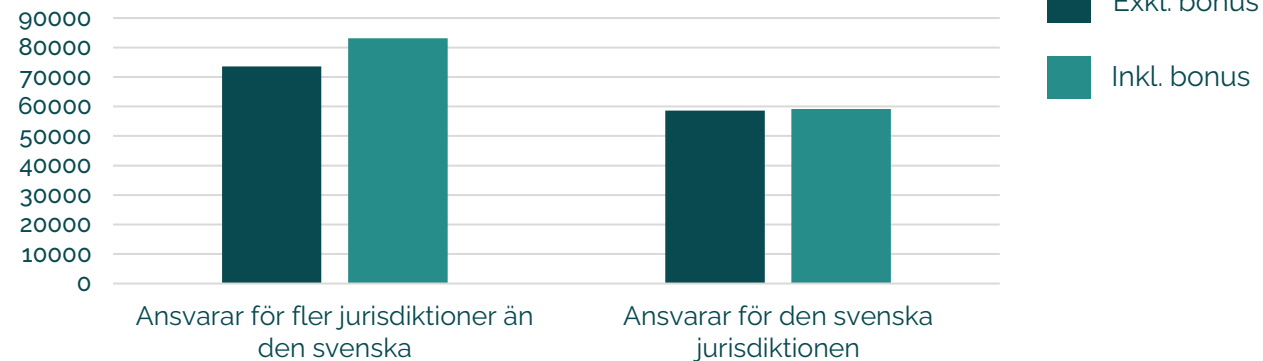


Fokus på dataskyddsspecialisters löner – Ej chef

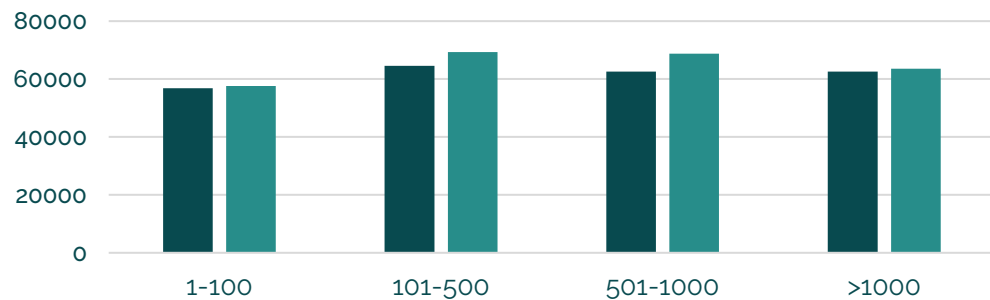
Genomsnittlig lön i förhållande till personalansvar



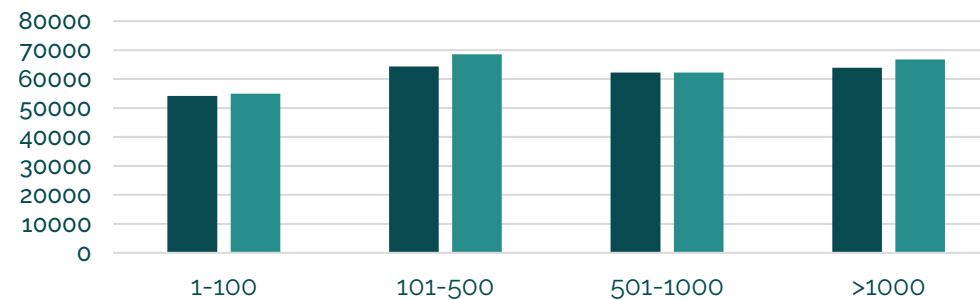
Genomsnittlig lön i förhållande till ansvar



Genomsnittlig lön i förhållande till anställda i Sverige

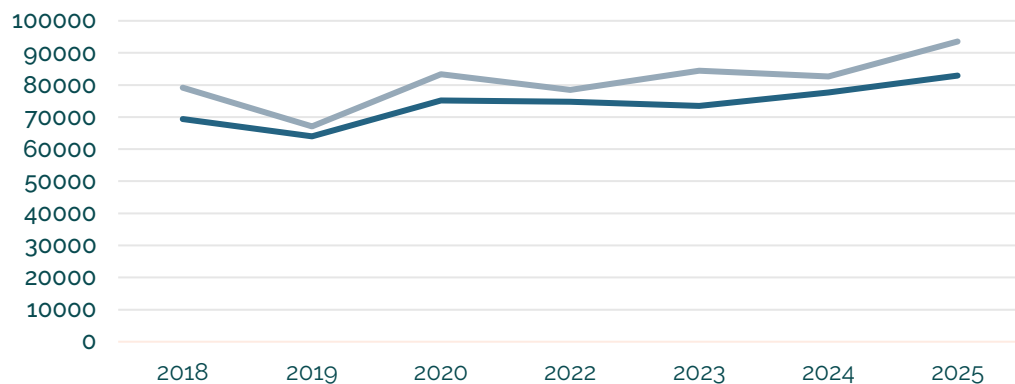


Genomsnittlig lön i förhållande till anställda totalt

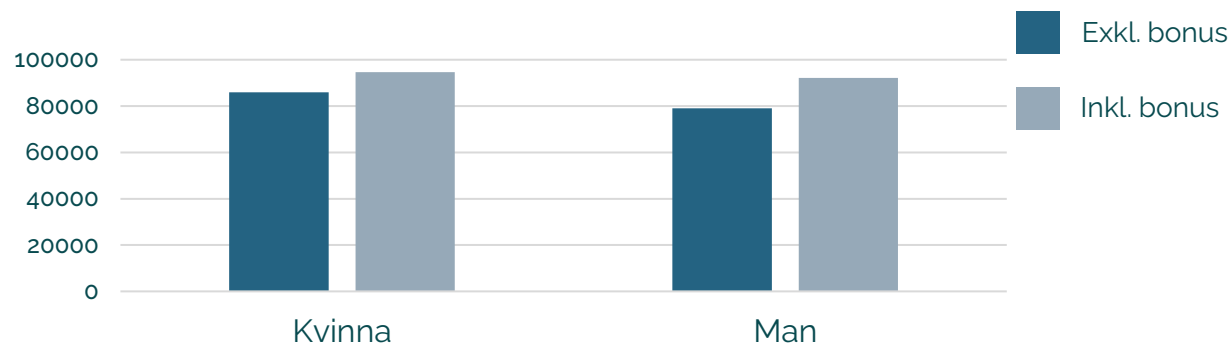


Fokus på dataskyddsspecialisters löner – Chef

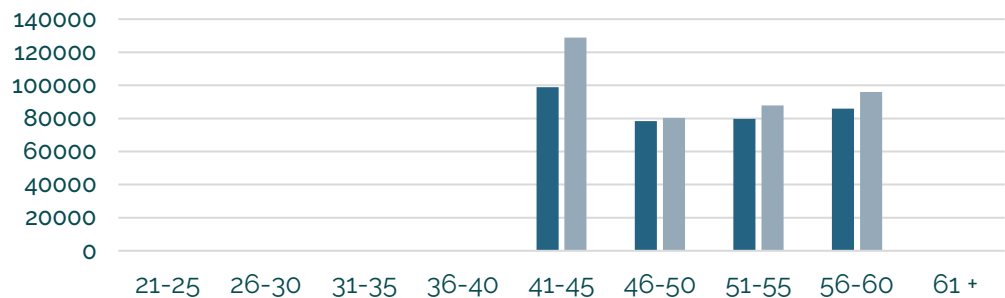
Löneutveckling år 2018-2025



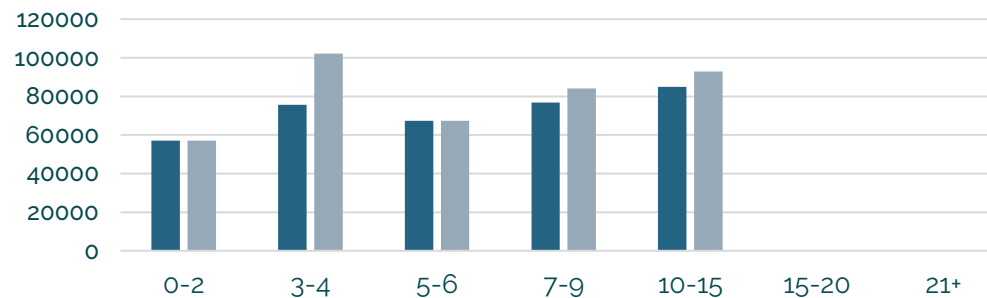
Genomsnittlig lön i förhållande till kön



Genomsnittlig lön i förhållande till ålder

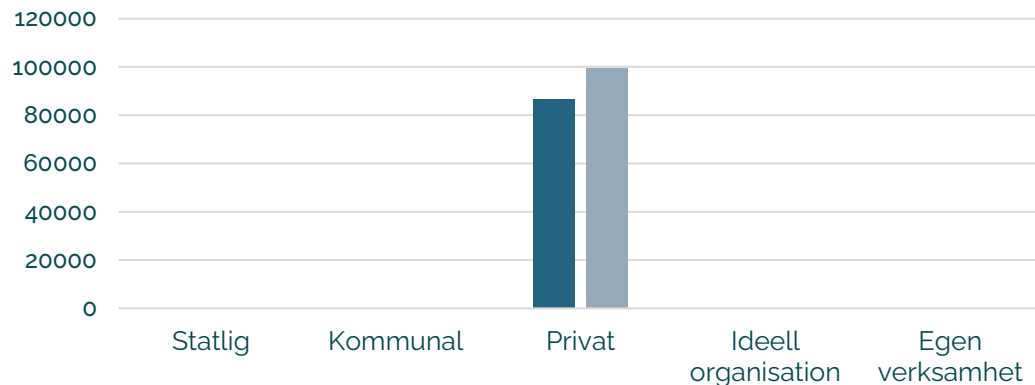


Genomsnittlig lön i förhållande till erfarenhetsår

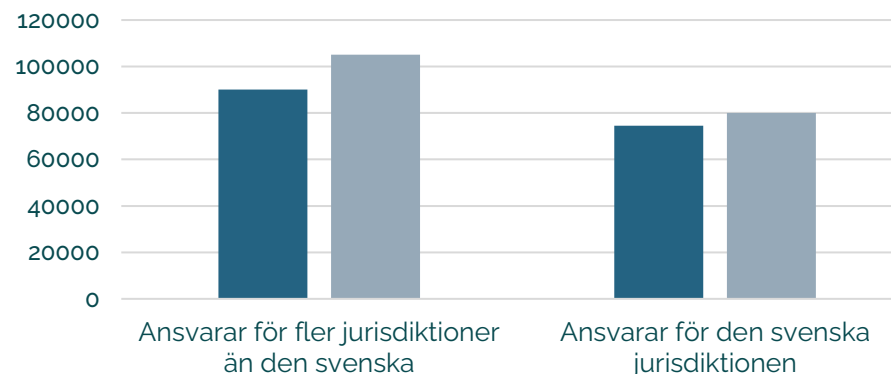


Fokus på dataskyddsspecialisters löner – Chef

Genomsnittlig lön i förhållande till verksamhetstyp

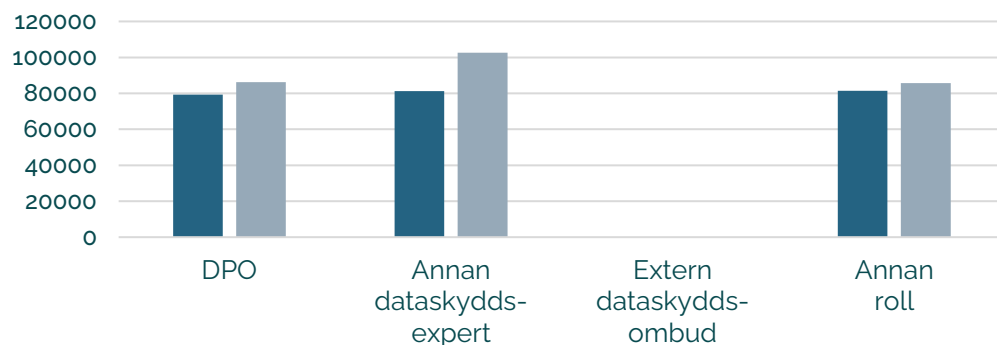


Genomsnittlig lön i förhållande till ansvar

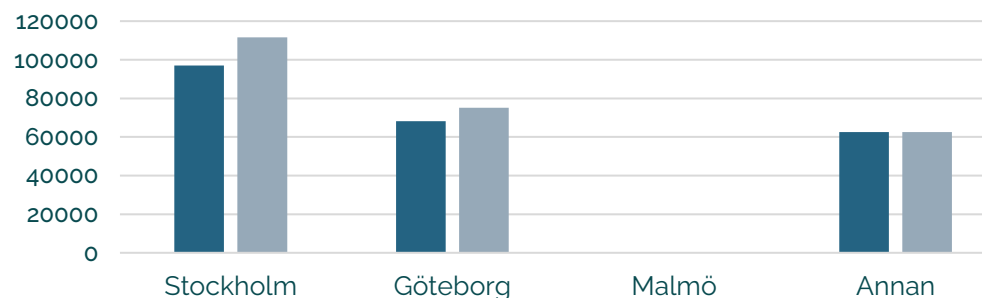


■ Exkl. bonus
■ Inkl. bonus

Genomsnittlig lön i förhållande till roll

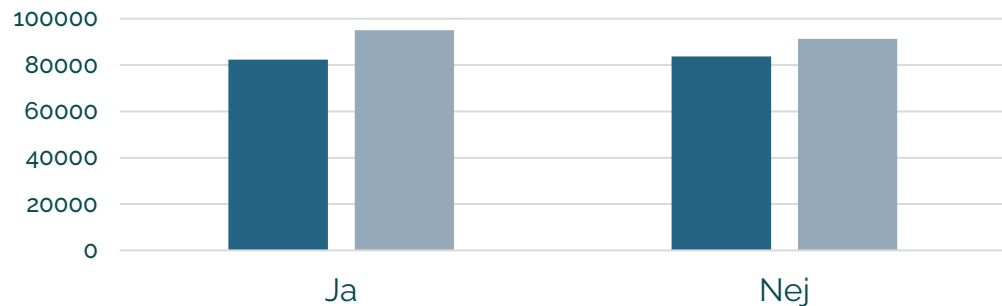


Genomsnittlig lön i förhållande till geografisk placering

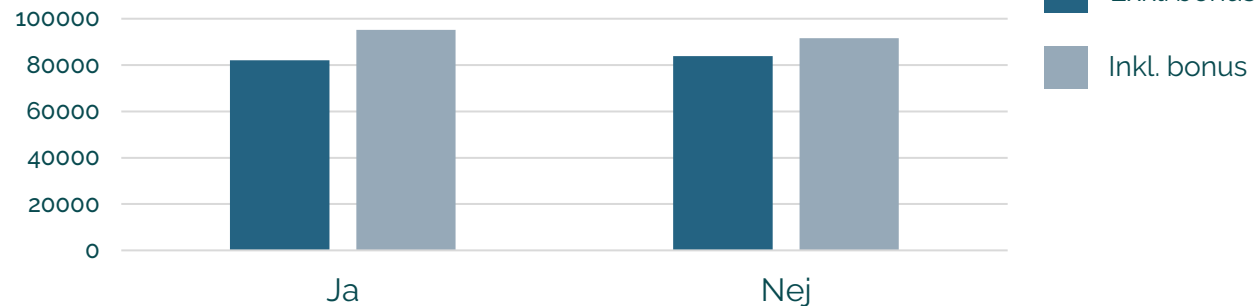


Fokus på dataskyddsspecialisters löner – Chef

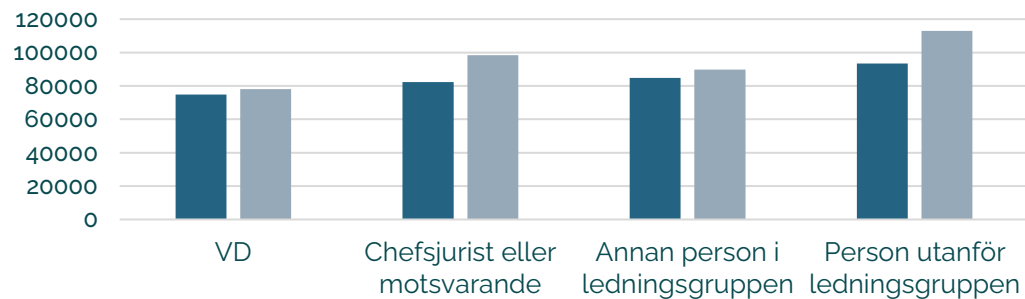
Genomsnittlig lön i förhållande till medlem i Forum för dataskydd



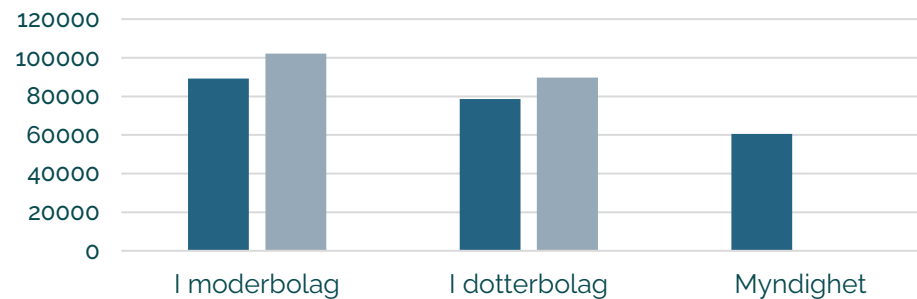
Genomsnittlig lön i förhållande till arbetar heltid med dataskyddsfrågor



Genomsnittlig lön i förhållande till lönesättande chef

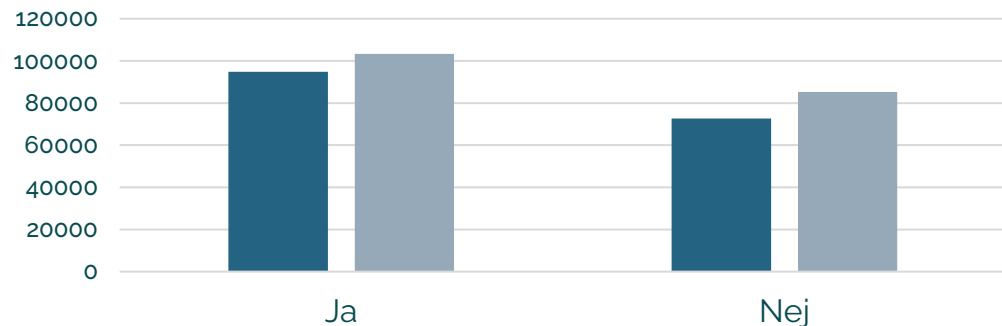


Genomsnittlig lön i förhållande till funktion

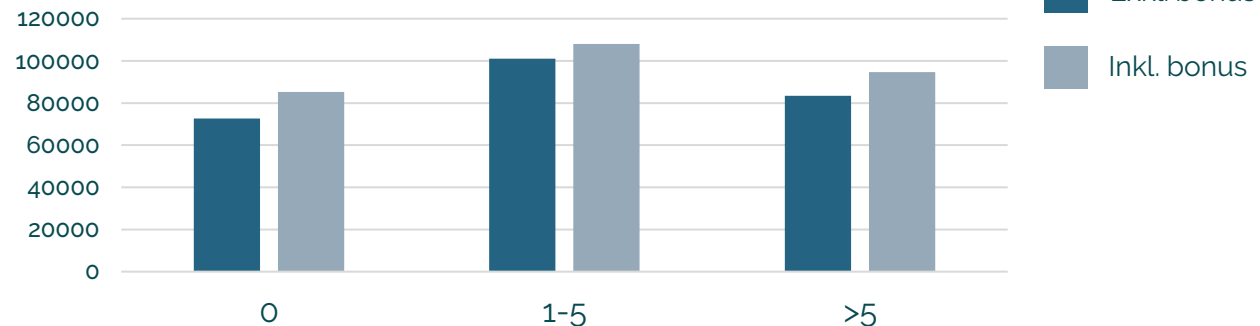


Fokus på dataskyddsspecialisters löner – Chef

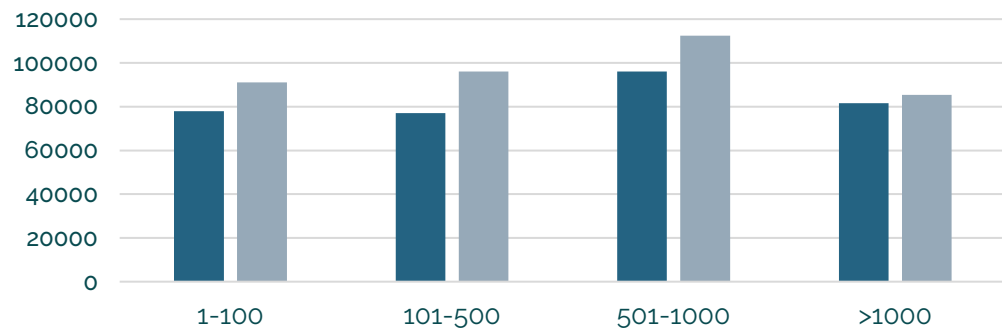
Genomsnittlig lön i förhållande till personalansvar



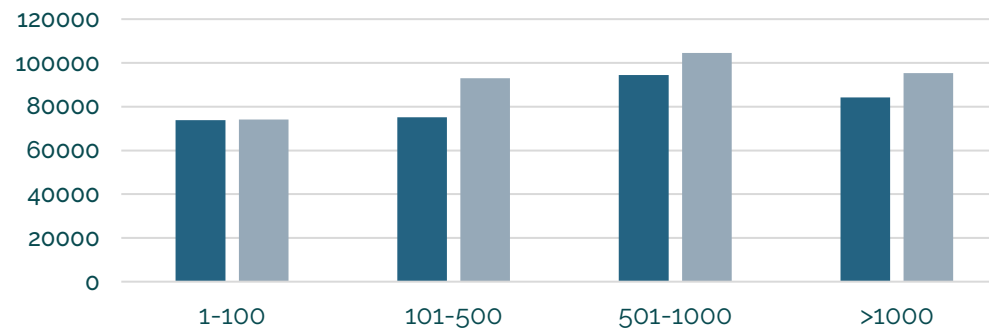
Genomsnittlig lön i förhållande till antal underställda



Genomsnittlig lön i förhållande till anställda i Sverige



Genomsnittlig lön i förhållande till anställda totalt



Tack för att du tagit del av årets lönestatistik för dataskyddsspecialister!

Rapporten är ett samarbete mellan Commitment Search och Forum för dataskydd. Vår förhoppning är att du njutit av intressant läsning, fått nya insikter och värdefull kunskap som du kan ha nytta av i din yrkesroll.

Tveka inte att höra av dig till oss om du har frågor eller funderingar!



Forumet vill bidra till ett tryggt informationssamhälle och värnar om integritetsskydd idag och i morgon. Vi förstärker, förenklar och ökar medvetenheten kring integritetsskydd i Europa genom att skapa ett tongivande forum för samverkan och informationsspridning. Sedan 2012 arbetar forumet för att stärka dataskyddsombudet och andra som arbetar med eller kommer i kontakt med dataskyddsfrågor i dess olika roller.

www.dpforum.se

Commitment Search har fokus på Executive Search, Rekrytering och Interimslösningar. Under mer än 15 år har vi genomfört ett stort antal lönekartläggningar tillsammans med olika bransch-företrädare. Vi är väldigt stolta och glada över att tillsammans med våra partners arbeta för mer jämlika utvecklingsmöjligheter, kompetensbaserade lönesättningar och sundare arbetsvillkor. Lönekartläggningar för fler yrkeskategorier hittar du på vår hemsida.

www.commitmentsearch.se

