

Lönekartläggning dataskyddsspecialister 2022



Inledning & bakgrund

HR Commitment har för fjärde gången genomfört en löneundersökning bland dataskyddsspecialister i Sverige. Resultatet hjälper till att öka transparensen och kunskapen om löner, förmåner och arbetsvillkor för de som arbetar som dataskyddsspecialister i Sverige. Det ger en bild av hur förutsättningarna ser ut och visa på trender, likheter och eventuella omotiverade skillnader. Resultaten som framkommer ska ses som en indikation och riktning om läget på arbetsmarknaden, och inte som en absolut bild över verkligheten.

Samtliga medlemmar i Forum för Dataskydd har erbjudits att medverka i lönekartläggningen och deltagandet har varit helt anonymt. Lönekartläggning 2022 har utvecklats mot bakgrund av de positiva kommentarer och den konstruktiva feedback som respondenter gav vid förra undersökningen. Det gör att vissa av frågeställningarna inte har jämförande siffror från 2020. Totalt sett är det 443 personer som valt att svara på 2022 års lönekartläggning.

Du finner kommentarer och slutsatser av lönekartläggningen på s. 3. På s. 4-7 finns en sammanställning av bakgrundsfrågorna och sedan följer själva resultatet på s. 8-26. I de fall det saknas en siffra eller kolumn i resultatet beror det helt enkelt på att data saknas, eller för få svar finns.



Kommentarer & slutsatser

Vår förhoppning är att du ska finna resultatet av 2022 års lönekartläggning intressant och att det ska fungera som ett stöd för dig som arbetar som dataskyddsspecialist, t ex i dialogen med din chef och/eller dina medarbetare.

Resultatet av årets lönestatistik visar att lönen generellt sett har ökat jämfört mot löneundersökningen som gjordes 2020.

Medellönen i årets undersökning var 59 500 kronor/månad och 54 000 kronor/månad år 2020. Nöjdheten med lönen är något högre 2022 jämfört med 2020.

Medlemmar i Forum för Dataskydd har högre lön. 62 300 kr/månad att jämföra med 55 800 kr/månad.

De främsta orsakerna till att inte söka ett nytt jobb.

De tre viktigaste parametrarna för att inte söka ett nytt jobb är enligt respondenterna: Lönen, ledarskapet och flexibel arbetstid. Något som är av mindre vikt är möjlighet till bisyssla och ingå i ledningsgruppen.

Efterfrågan på dataskyddsspecialister

En majoritet, 56% av respondenterna bedömer att antalet medarbetare inom området dataskydd kommer att vara oförändrad på sin arbetsplats under de kommande 12 månaderna. 62% bedömer att inköpen av externa konsulttjänster inom området dataskydd kommer att vara oförändrad under de kommande 12 månaderna. Andelen som tror på en minskning i antalet medarbetare och inköpen är låg, 3% respektive 4%. Detta innebär att det inte är några signifikanta skillnader i bedömningen i jämförelse med kartläggningen 2020.



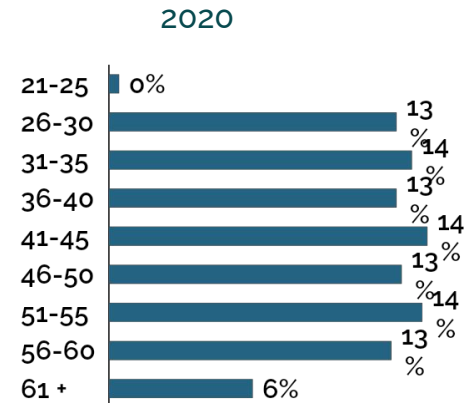
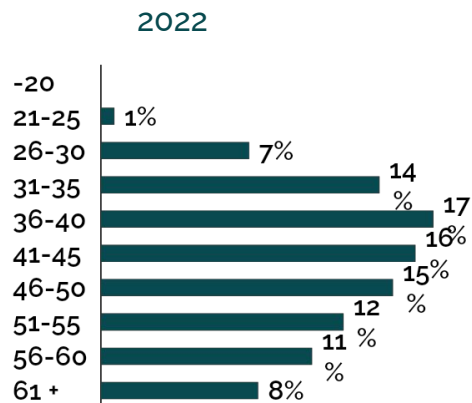
Vilka är de 443 svarande?



Något fler respondenter i årets undersökning, jämfört med föregående kartläggning

Majoriteten av respondenterna i undersökningen var kvinnor

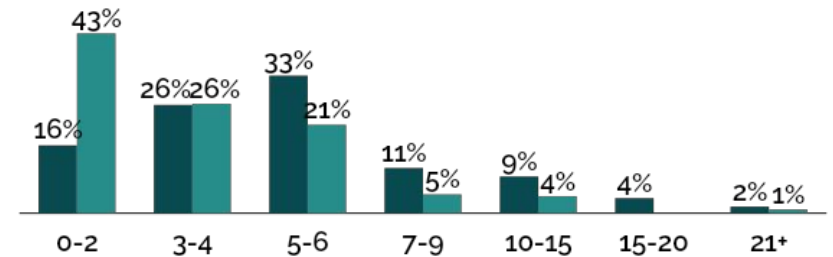
Åldersfördelningen 2022 skiljer sig från 2020 års undersökning



Antal år...

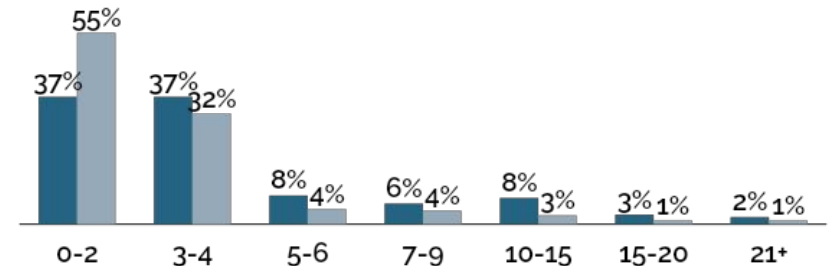
2022

■ ...arbetat med dataskyddsrelaterade frågor
■ ...i nuvarande tjänst



2020

■ ...arbetat med dataskyddsrelaterade frågor
■ ...i nuvarande tjänst



Mer om de 443 svarande...



58% av respondenterna är medlemmar i Forum för Dataskydd

Lönesättande chef	
VD	19%
Chefsjurist eller motsvarande	22%
Annan person i ledningsgruppen	35%
Person utanför ledningsgruppen	24%

Roll	
Som dataskyddsombud under dataskyddsförordningen	65%
Som annan dataskyddsexpert	20%
Som externt dataskyddsombud	6%
I annan roll	9%

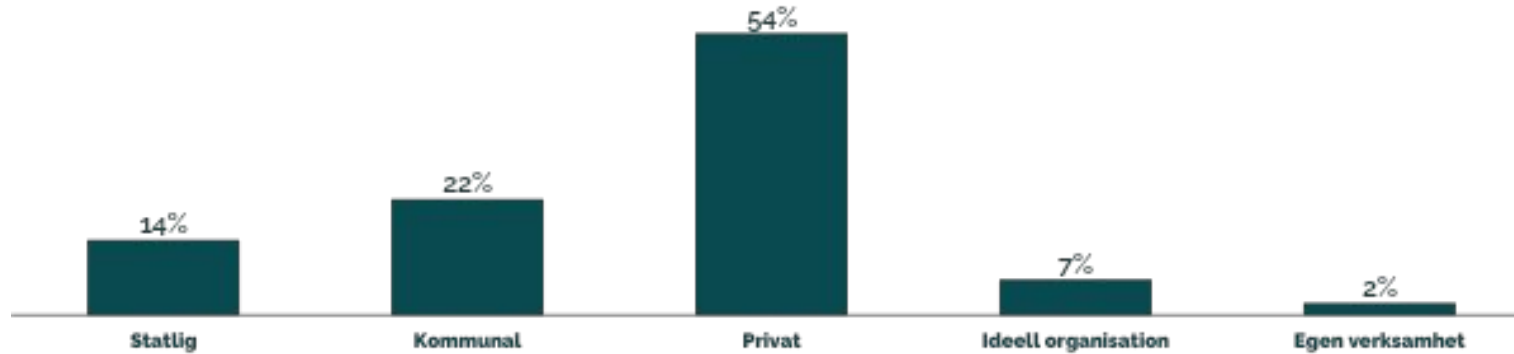
Funktion	
I moderbolag	53%
I dotterbolag	13%
Myndighet	34%

Generellt sett liknande svar 2022 som 2020, men andelen som arbetar heltid med dataskyddsrelaterade frågor skiljer sig åt

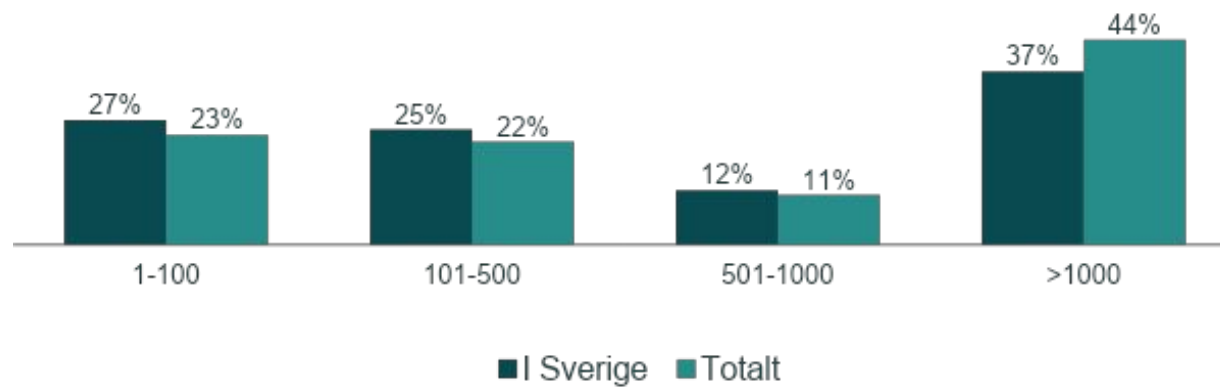
Andra bakgrundsfrågor	2022		2020	
	Ja	Nej	Ja	Nej
Arbetar du heltid med dataskyddsrelaterade frågor?	45%	55%	33%	67%
Har du en juristexamen (tidigare jur. kand.)?	46%	54%	41%	59%
Har du en affärsjuridikutbildning?	14%	86%	13%	87%
Har du universitets- eller högskoleexamen inom ekonomi eller samhällsvetenskap?	20%	80%	22%	78%
Har du teknisk utbildning?	21%	79%	20%	80%
Har du personalvetarutbildning?	3%	97%	5%	95%
Har du annan akademisk utbildning	49%	51%	47%	53%
Har du ansvar för fler jurisdiktioner än den svenska?	23%	77%	24%	76%
Är du ledamot i företagets ledningsgrupp?	8%	92%	11%	89%
Har du personalansvar?	14%	86%	13%	87%
Är du chef för en dataskyddsfunktion?	18%	82%	18%	82%

Vilka är arbetsgivarna?

Verksamheten är:

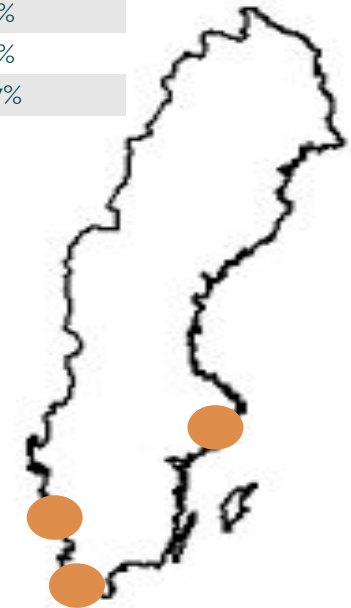


Antal anställda



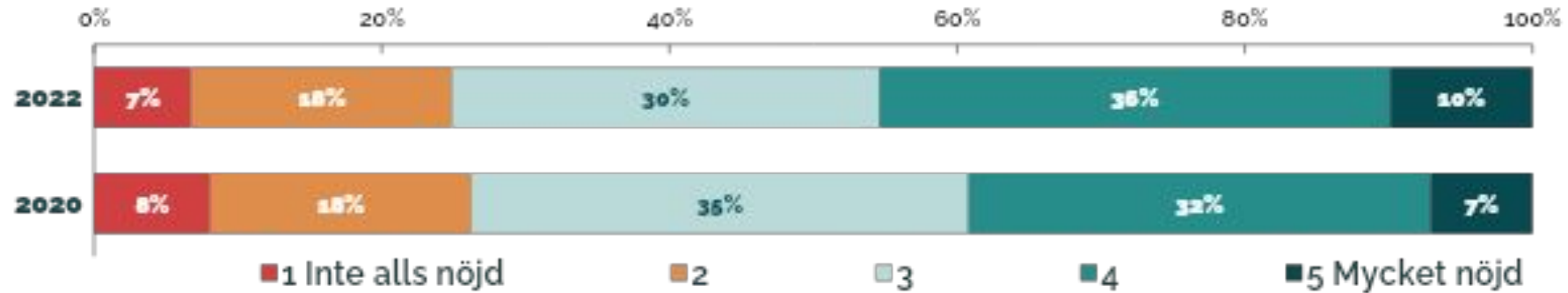
En majoritet av respondenterna arbetar i en storstadsregion, 63%

Ort	Procent
Stockholm	51%
Göteborg	7%
Malmö	5%
Annan ort	37%

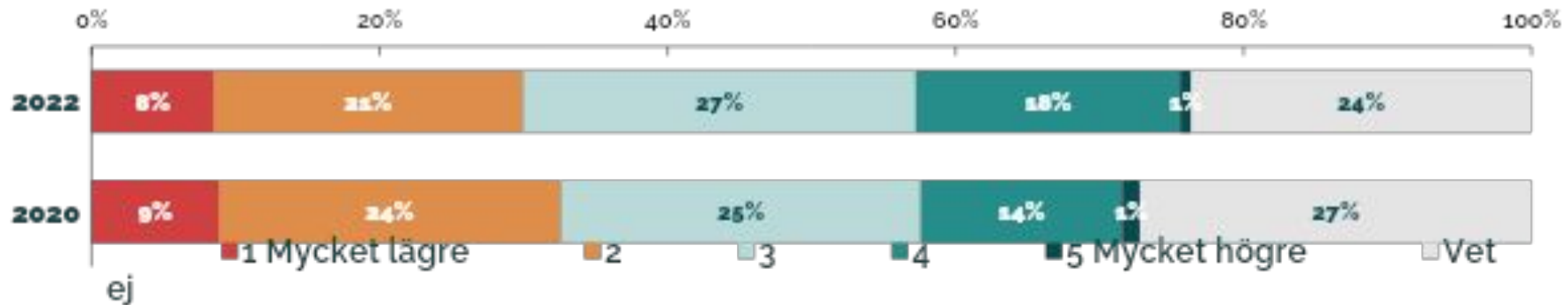


Nöjdhet kring lön

Är du nöjd med din lön idag?



Hur upplever du din lön om du jämför med kollegor på andra företag?



Är du **nöjd** med din lön idag?

Nedan presenteras den genomsnittliga månadslönen (exkl. bonus) för respektive kategori tillsammans med resultatet för frågan om hur nöjd respondenten är med sin lön (skala 1-5).

Kön	Lön	Nöjdhet
Kvinna	58 800	3,22
Man	60 900	3,26
Annan könstillhörighet		

Ålder	Lön	Nöjdhet
21-25		
26-30	49 100	3,13
31-35	60 000	3,25
36-40	59 500	3,21
41-45	60 400	3,12
46-50	60 000	3,16
51-55	64 200	3,44
56-60	62 800	3,42
61 +	57 900	3,13

Medlem i Forum för dataskydd	Lön	Nöjdhet
Ja	62 300	3,28
Nej	55 800	3,17

År arbetat med dataskyddsrelaterade frågor	Lön	Nöjdhet
0-2	44 900	3,08
3-4	54 300	3,15
5-6	60 800	3,2
7-9	67 300	3,3
10-15	78 400	3,6
15-20	71 700	3,67
21+		

Antal år i nuvarande tjänst	Lön	Nöjdhet
0-2	60 900	3,45
3-4	58 700	3,1
5-6	61 500	3,17
7-9	53 500	2,74
10-15	52 200	3,19
15-20		
21+		

Lönesättande chef	Lön	Nöjdhet
VD	64 600	3,55
Chefsjurist eller motsvarande	66 200	3,28
Annan person i ledningsgruppen	54 200	3,12
Person utanför ledningsgruppen	58 100	3,14

Roll	Lön	Nöjdhet
Som dataskyddsombud under dataskyddsförordningen	58 200	3,15
Som annan dataskyddsexpert	62 800	3,41
Som externt dataskyddsombud	56 900	3,33
I annan roll	65 100	3,38

Funktion	Lön	Nöjdhet
I moderbolag	65 800	3,4
I dotterbolag	60 900	3,07
Myndighet	50 100	3,06

Är du **nöjd** med din lön idag?

Nedan presenteras den genomsnittliga månadslönen (exkl. bonus) för respektive kategori tillsammans med resultatet för frågan om hur nöjd respondenten är med sin lön (skala 1-5).

Andra bakgrundsfrågor	Lön		Nöjdhet	
	Ja	Nej	Ja	Nej
Arbetar du heltid med dataskyddsrelaterade frågor?	63 400	56 600	3,35	3,15
Har du en juristexamen (tidigare jur. kand.)?	66 800	53 700	3,3	3,18
Har du en affärsjuridikutbildning?	63 200	59 200	3,54	3,19
Har du universitets- eller högskoleexamen inom ekonomi eller samhällsvetenskap?	59 400	59 800	3,11	3,27
Har du teknisk utbildning?	61 000	59 400	3,28	3,22
Har du personalvetarutbildning?	56 500	59 800	3,5	3,23
Har du annan akademisk utbildning	57 800	61 600	3,12	3,35
Har du ansvar för fler jurisdiktioner än den svenska?	72 700	55 900	3,45	3,17
Är du ledamot i företagets ledningsgrupp?	73 900	58 500	3,7	3,2
Har du personalansvar?	76 900	56 900	3,53	3,19
Är du chef för en dataskyddsfunktion?	74 800	56 400	3,36	3,21

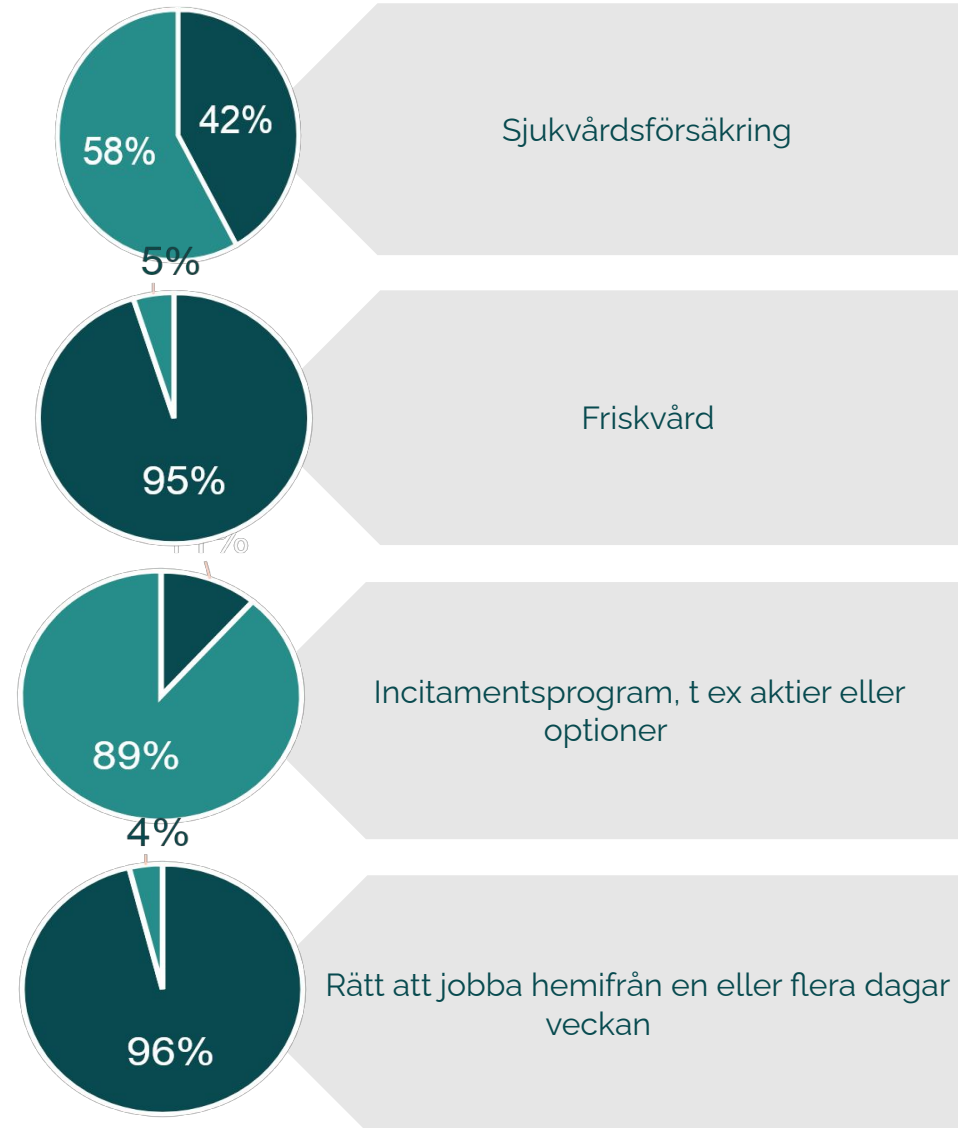
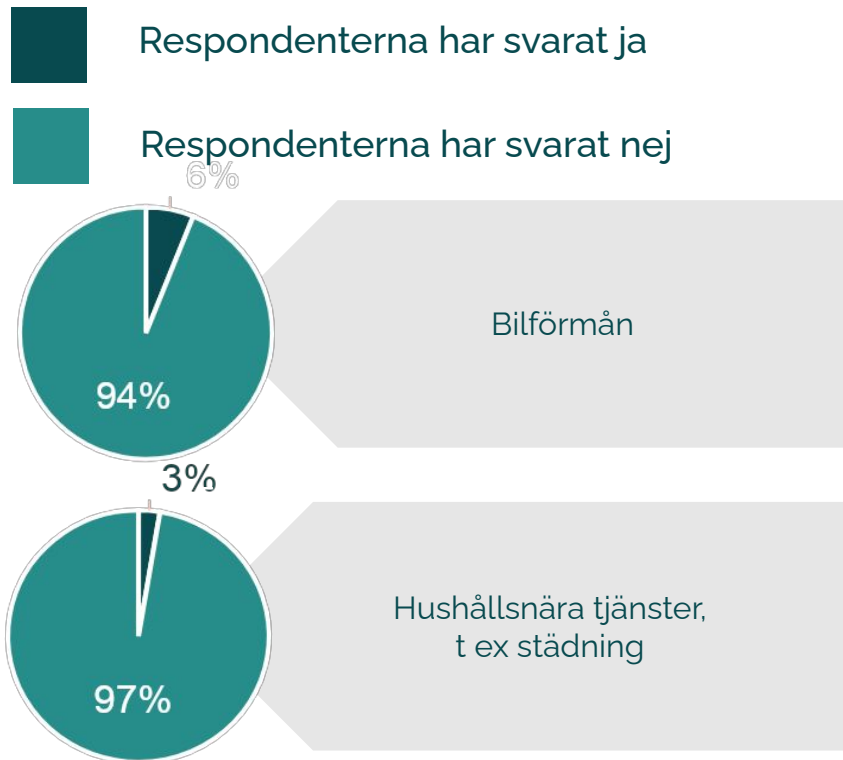
Antal anställda	Sverige		Totalt	
	Lön	Nöjdhet	Lön	Nöjdhet
1-100	60 000	3,31	57 200	3,24
101-500	63 000	3,3	62 600	3,32
501-1000	57 800	3,27	58 400	3,3
>1000	58 100	3,13	60 100	3,19

Geografisk placering	Lön	Nöjdhet
Stockholm	65 800	3,37
Göteborg	61 400	3,41
Malmö	60 600	3,52
Annan	50 800	2,98

Verksamheten är	Lön	Nöjdhet
Privat	66 400	3,34
Statlig	55 200	3,15
Kommunal	48 100	3
Ideell organisation	44 500	3,08
Egen verksamhet		

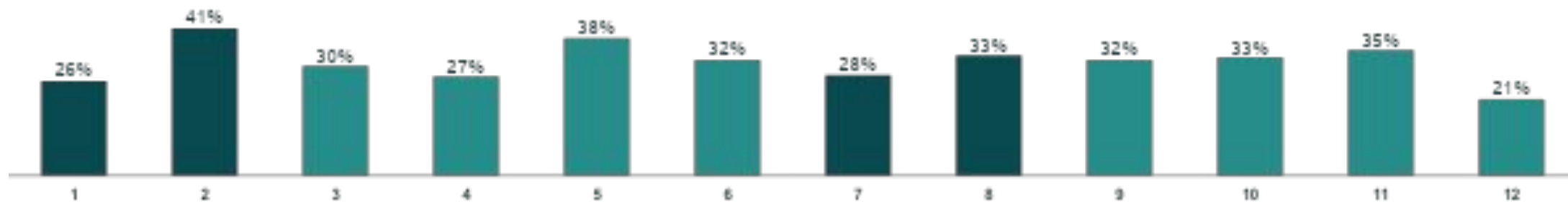
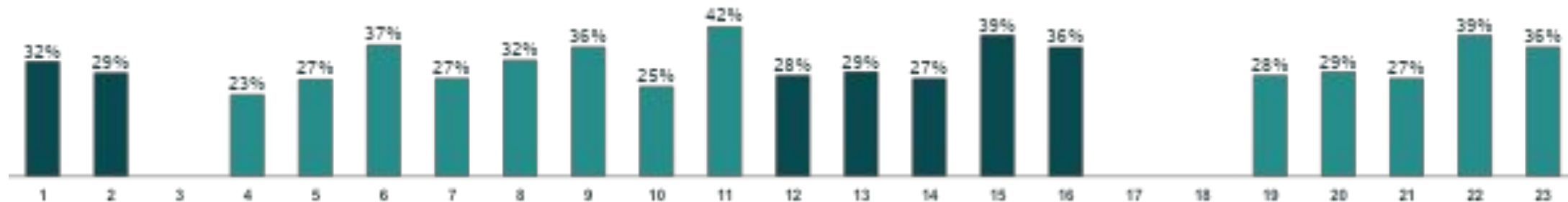
Förmåner

Andelarna nedan gäller för de dataskyddsspecialister som är verksamma i den privata sektorn.



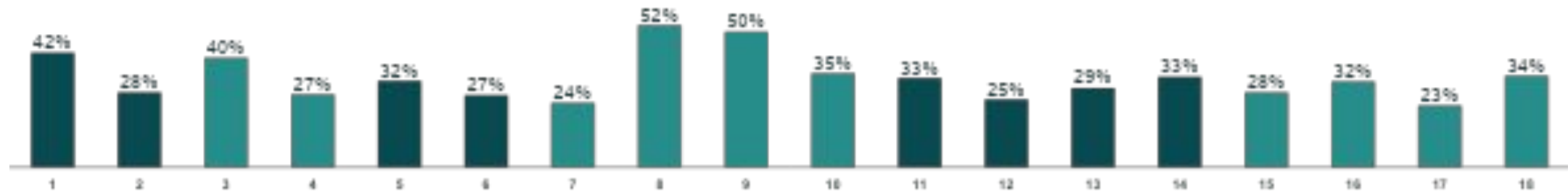
Vilka är det som har **bonus**?

Nedan presenteras andelen som mottagit någon form av bonus (oavsett omfattning) under de senaste 12 månaderna. Observera att detta enbart gäller för dataskyddsspecialister som är verksamma i den privata sektorn.



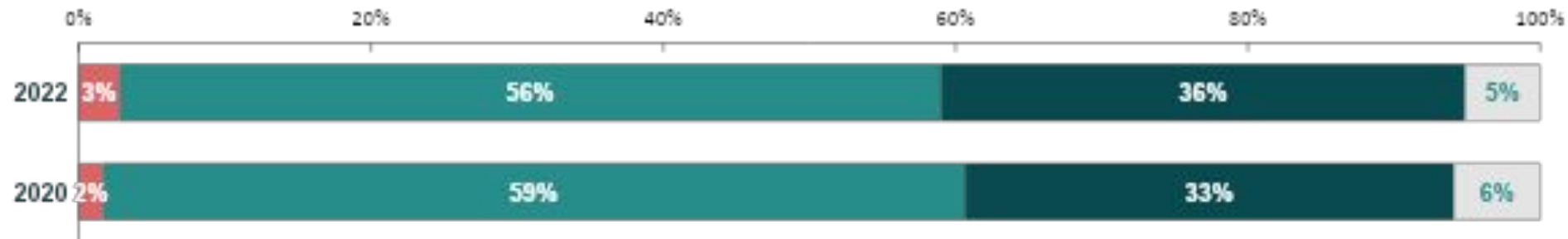
Vilka är det som har bonus?

Nedan presenteras andelen som mottagit någon form av bonus (oavsett omfattning) under de senaste 12 månaderna. Observera att detta enbart gäller för dataskyddsspecialister som är verksamma i den privata sektorn.

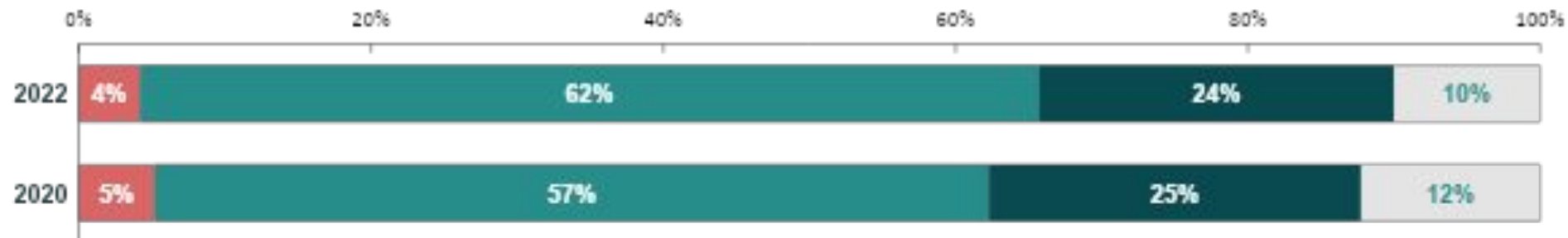


Efterfrågan på dataskyddsspecialister

Bedömer du att antalet medarbetare inom området dataskydd kommer att öka eller minska på din arbetsplats under de kommande 12 månaderna?



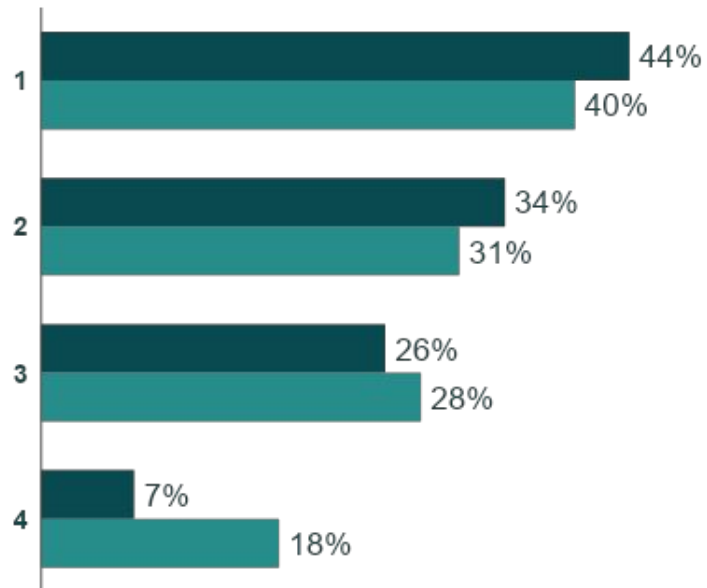
Bedömer du att inköpen av externa konsulttjänster inom området dataskydd kommer att öka eller minska på din arbetsplats de kommande 12 månaderna?



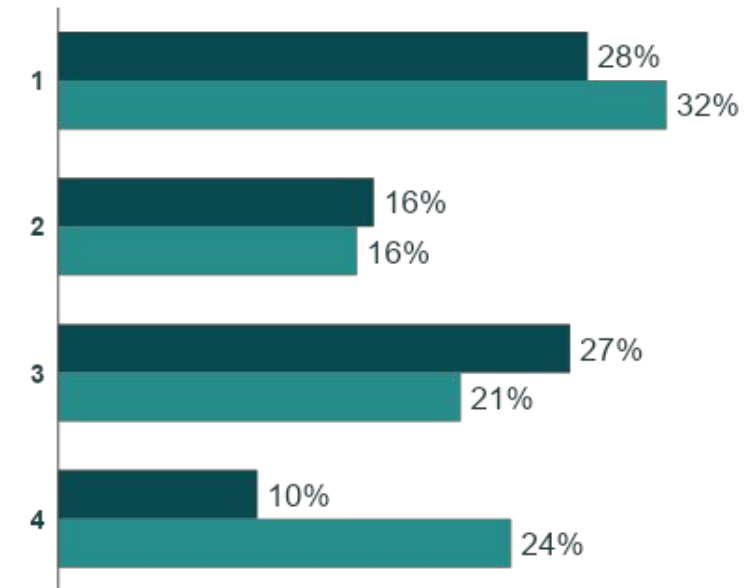
■ Minska
 ■ Oförändrat
 ■ Öka
 ■ Vet ej

Efterfrågan på dataskyddsspecialister

Andel som bedömer att antalet medarbetare inom området dataskydd kommer att öka på sin arbetsplats under de kommande 12 månaderna



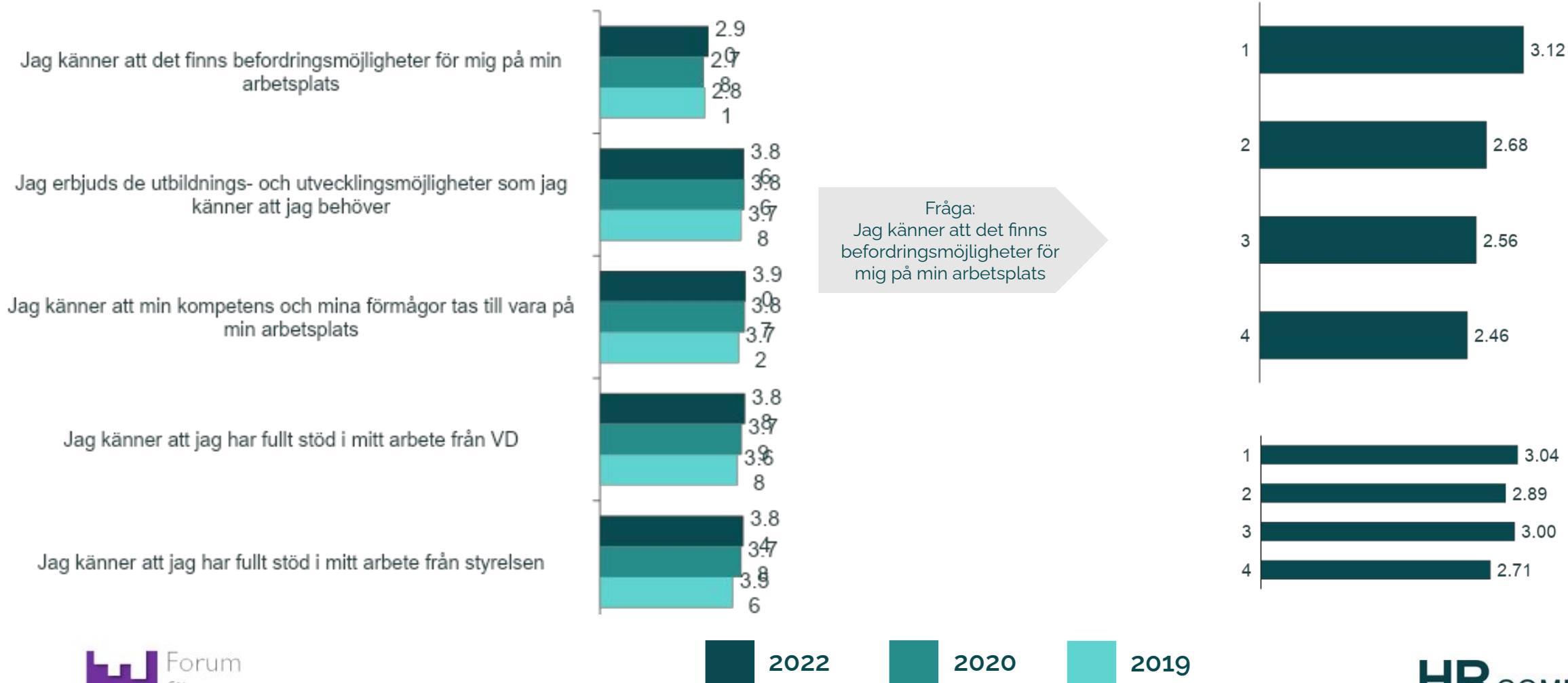
Andel som bedömer att inköpen av externa konsulttjänster inom området dataskydd kommer att öka på sin arbetsplats de kommande 12 månaderna



■ 2022 ■ 2020

Fortsatt mindre goda befodringsmöjligheter

Respondenterna har angett sitt svar på en 5-gradig skala



Hur påverkas livspusslet?

Hur är din arbetsbörda?	Chef		Ej chef	
	Procent	Lön	Procent	Lön
1 För låg	0%		1%	
2	1%		2%	49 200
3 Rimlig	39%	73 900	50%	58 100
4	40%	73 700	33%	54 300
5 För stor	20%	77 100	14%	56 700

Hur många timmar arbetar du i snitt per vecka?	Chef		Ej chef	
	Procent	Lön	Procent	Lön
-40	31%	62 200	47%	54 700
41-50	49%	74 600	45%	56 300
51-60	16%	89 000	7%	64 900
61-	4%		1%	

Hur lång semester har du?	Chef		Ej chef	
	Procent	Lön	Procent	Lön
Fem veckor	18%	65 300	18%	48 900
Drygt fem veckor	8%		8%	53 600
Sex veckor	62%	77 600	49%	58 800
Mer än sex veckor	12%	80 800	25%	57 600

Jag har balans mellan arbete och fritid	Chef		Ej chef	
	Procent	Lön	Procent	Lön
1 Instämmer inte alls	1%		2%	
2	17%	84 300	11%	55 400
3	32%	78 700	29%	55 700
4	28%	64 500	29%	55 000
5 Instämmer helt	21%	71 100	29%	58 200

Drivkraften bakom beslutet att söka **nytt jobb**?

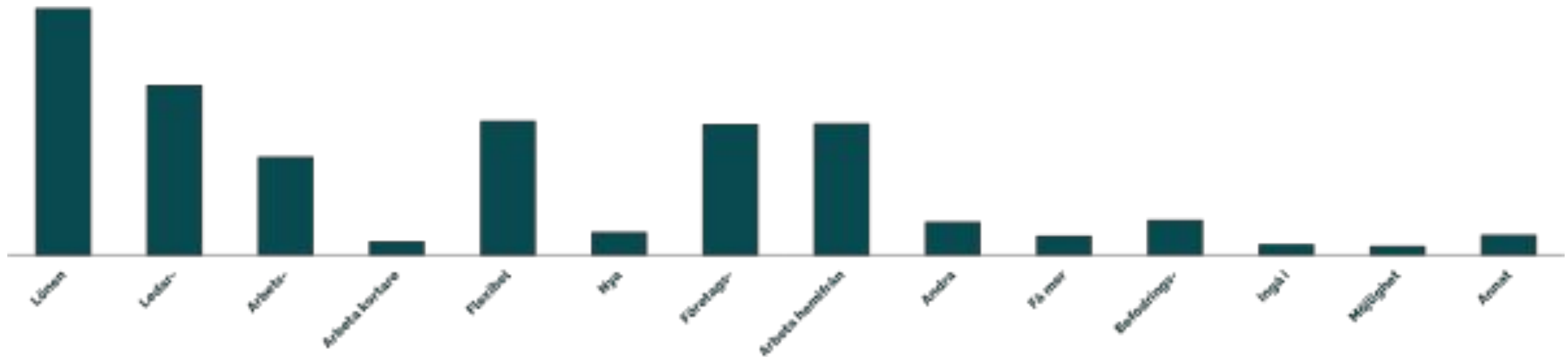
Är det sannolikt att du kommer att söka ett nytt jobb inom:	Chef		Ej chef	
	Procent	Lön	Procent	Lön
< 1 år	11%	57 400	16%	55 500
1-2 år	23%	74 000	16%	55 000
2-3 år	11%	69 200	7%	55 700
3-4 år	5%	73 800	6%	55 900
Tänker inte söka nytt jobb	19%	77 600	27%	61 400
Vet ej	32%	79 700	28%	53 000

Hur lång uppsägningstid har du?	Chef		Ej chef	
	Procent	Lön	Procent	Lön
En månad	7%		10%	56 900
Två månader	11%	66 300	16%	53 000
Tre månader	69%	72 100	69%	56 600
Mer än tre månader	5%		1%	
Sex månader	7%		4%	59 700
Mer än sex månader	1%		0%	
Vet ej				

Drivkrafter bakom att byta jobb:	Är det sannolikt att du kommer att söka ett nytt jobb inom:											
	Chef						Ej chef					
	< 1 år	1-2 år	2-3 år	3-4 år	Tänker inte söka nytt jobb	Vet ej	< 1 år	1-2 år	2-3 år	3-4 år	Tänker inte söka nytt jobb	Vet ej
Är du nöjd med din lön idag?	2,12	2,82	3,62		3,93	3,50	2,71	2,76	3,22	3,55	3,66	3,22
Hur upplever du din lön om du jämför med kollegor på andra företag?	2,25	2,50	3,43		3,67	3,00	2,40	2,47	2,94	3,00	2,97	2,60
Jag känner att det finns befordringsmöjligheter för mig på min arbetsplats	2,75	3,18	3,00		3,71	3,21	1,86	2,87	2,77	3,45	3,09	2,91
Jag erbjuds de utbildnings- och utvecklingsmöjligheter som jag känner att jag behöver	4,00	3,65	4,25		4,79	3,83	3,08	3,62	3,78	4,11	4,27	3,86
Jag känner att min kompetens och mina förmågor tas till vara på min arbetsplats	3,25	3,88	4,50		4,57	4,12	2,88	3,62	4,22	4,30	4,31	3,86
Jag känner att jag har fullt stöd i mitt arbete från VD	3,38	3,76	4,62		4,43	4,08	3,06	3,53	4,40	4,00	4,23	3,89
Jag känner att jag har fullt stöd i mitt arbete från styrelsen	3,00	3,62	4,62		4,33	4,12	3,07	3,64	4,39	3,94	4,00	3,86
Hur är din arbetsbörda?	3,88	3,88	3,88		3,64	3,71	3,79	3,44	3,57	3,50	3,46	3,68
Jag har balans mellan arbete och fritid	2,88	3,59	3,88		3,64	3,46	3,46	3,69	3,74	3,90	3,93	3,63

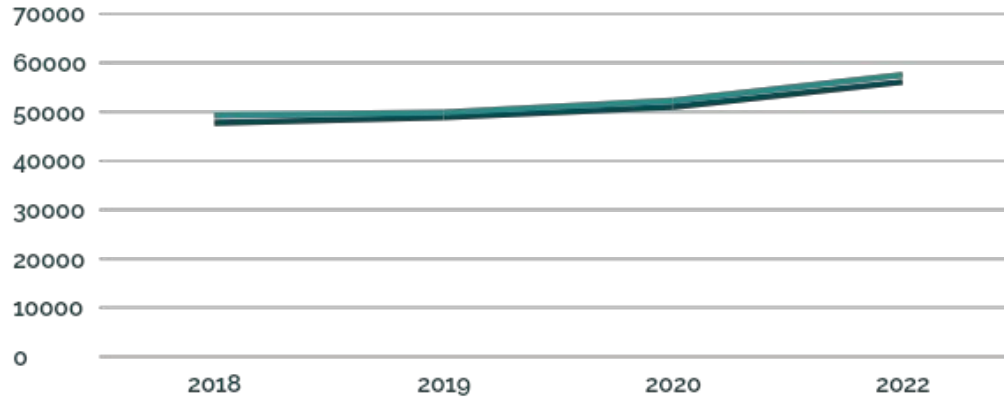
Vilka är de tre viktigaste parametrarna för att du **inte** ska söka ett nytt jobb?

Lönen, Ledarskapet & Flexibel arbetstid är de tre viktigaste parametrarna för att inte söka ett nytt jobb

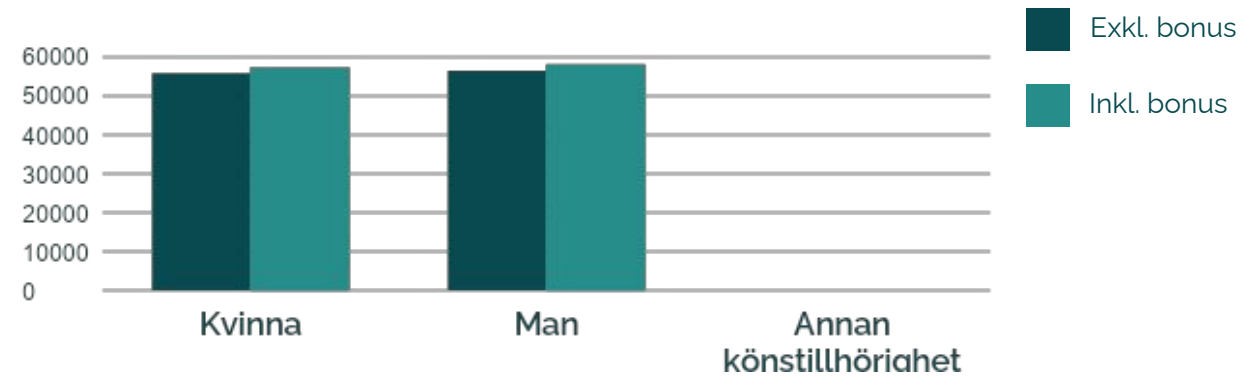


Fokus på dataskyddsspecialisters löner – Ej chef

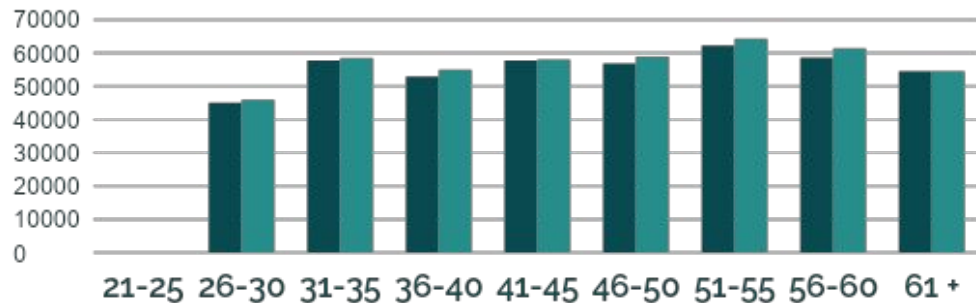
Löneutveckling år 2018-2022



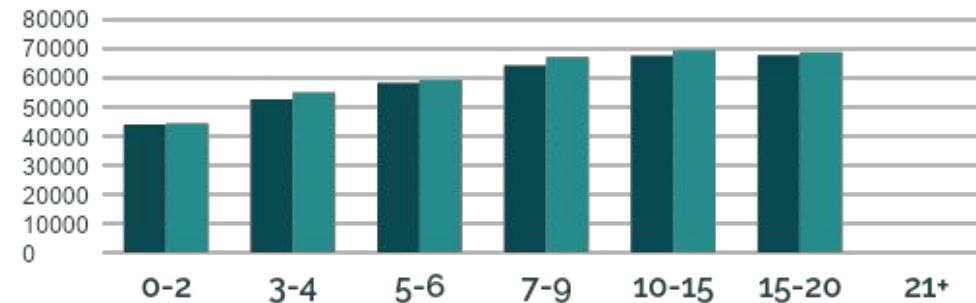
Genomsnittlig lön i förhållande till kön



Genomsnittlig lön i förhållande till ålder

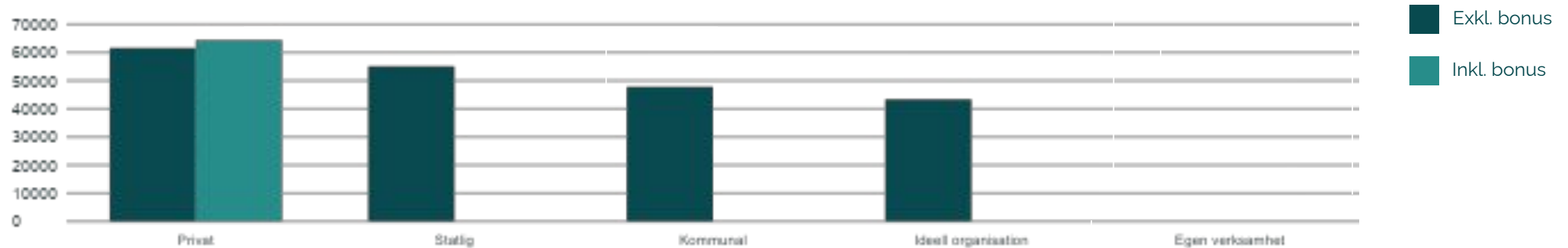


Genomsnittlig lön i förhållande till erfarenhetsår



Fokus på dataskyddsspecialisters löner – Ej chef

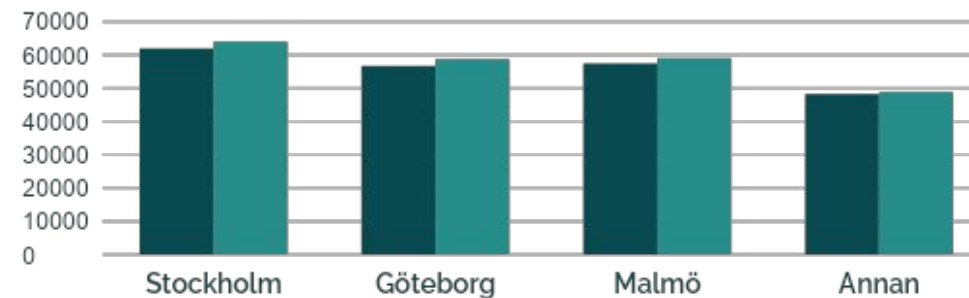
Genomsnittlig lön i förhållande till verksamhetstyp



Genomsnittlig lön i förhållande till roll



Genomsnittlig lön i förhållande till geografisk placering

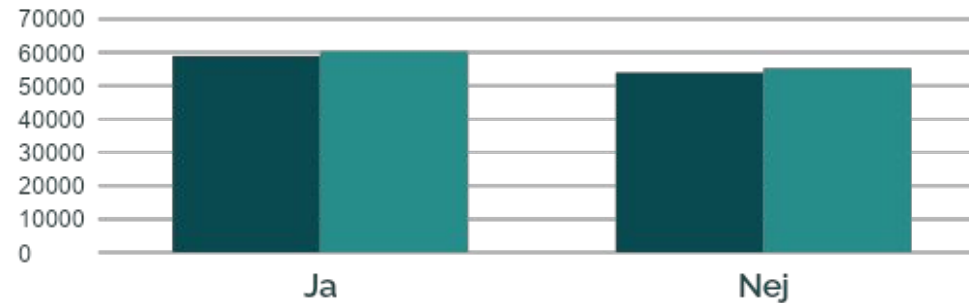


Fokus på dataskyddsspecialisters löner – Ej chef

Genomsnittlig lön i förhållande till medlem i Forum för dataskydd

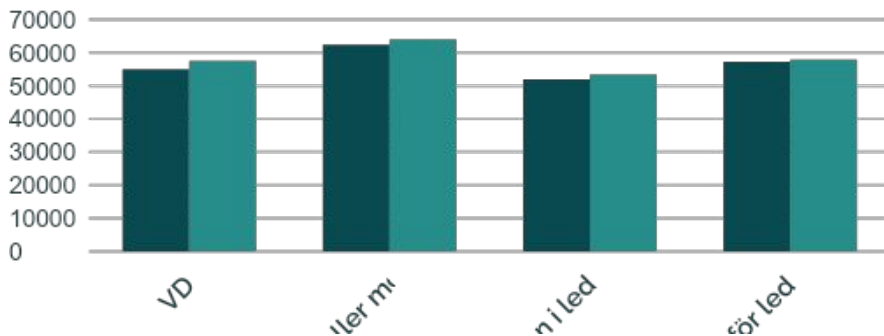


Genomsnittlig lön i förhållande till arbetar heltid med dataskyddsfrågor

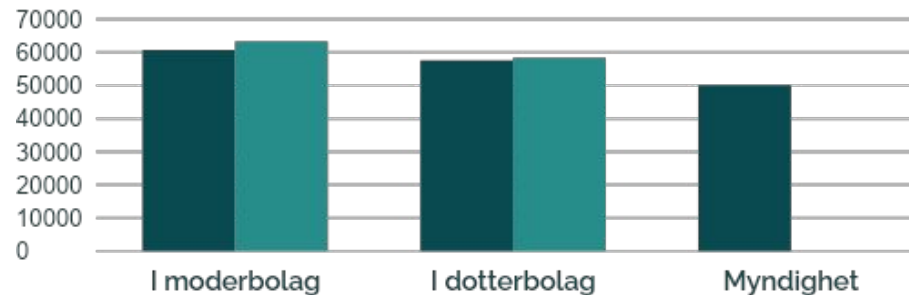


Exkl. bonus
Inkl. bonus

Genomsnittlig lön i förhållande till lönesättande chef

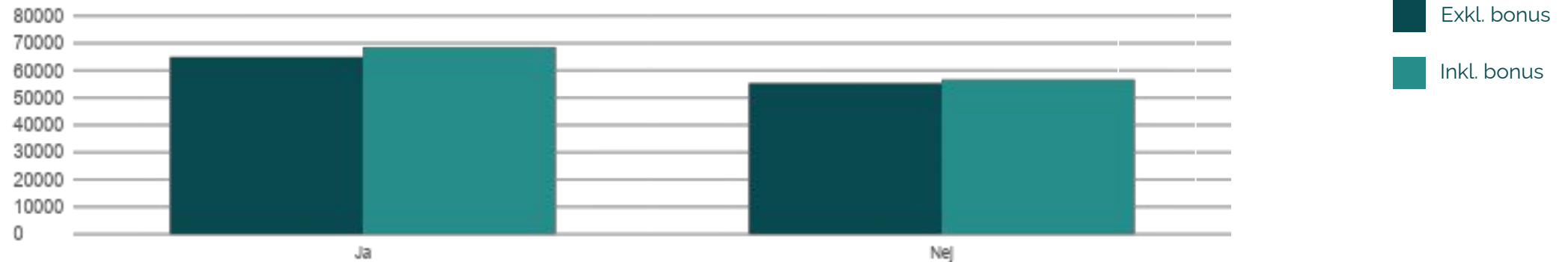


Genomsnittlig lön i förhållande till funktion

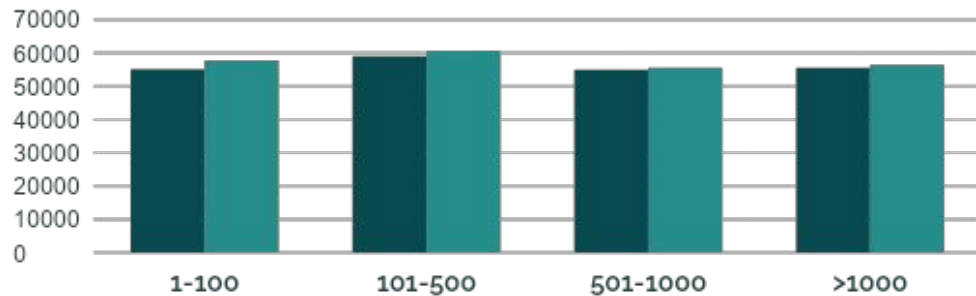


Fokus på dataskyddsspecialisters löner – Ej chef

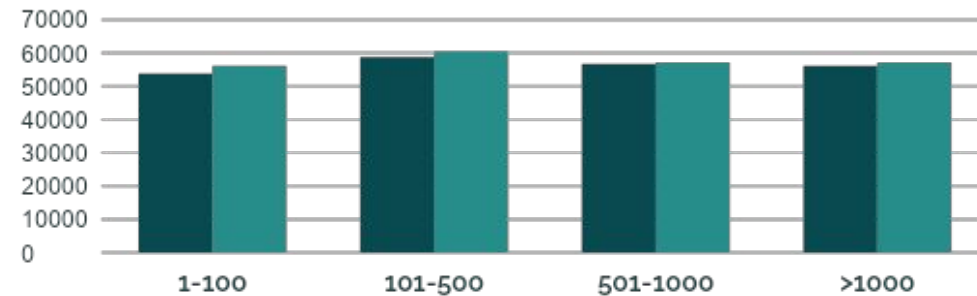
Genomsnittlig lön i förhållande till personalansvar



Genomsnittlig lön i förhållande till anställda i Sverige

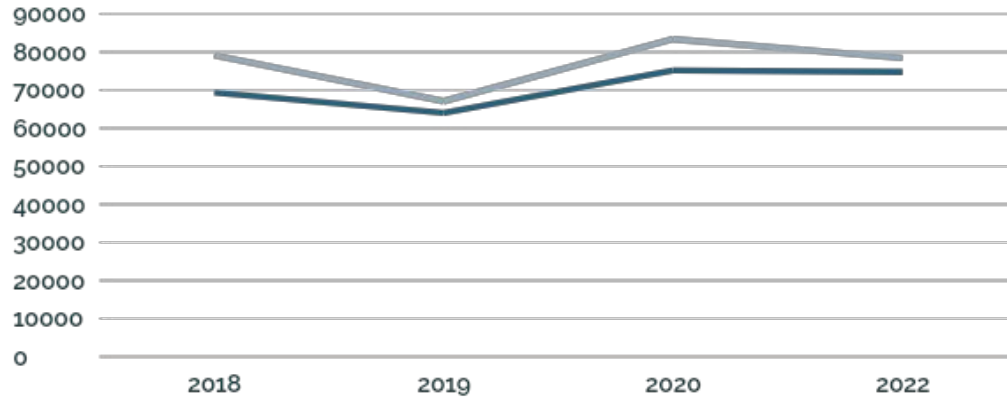


Genomsnittlig lön i förhållande till anställda totalt

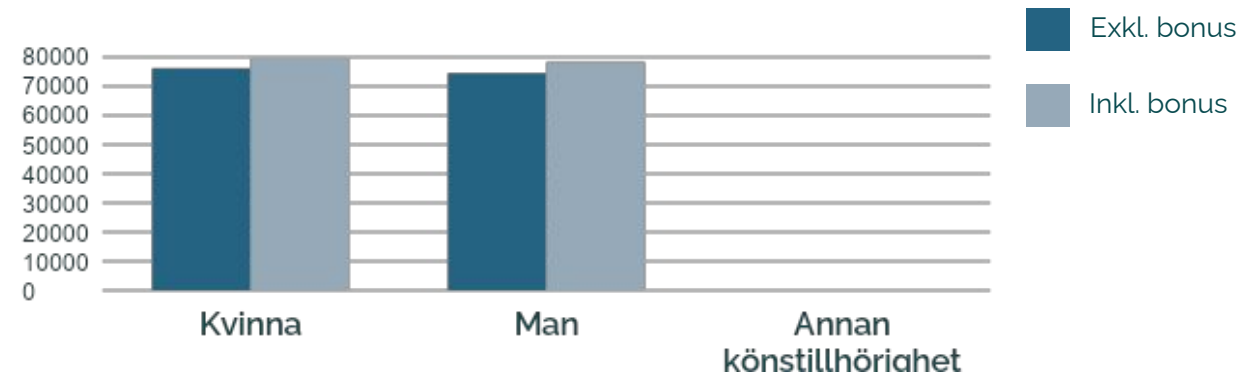


Fokus på dataskyddsspecialisters löner – Chef

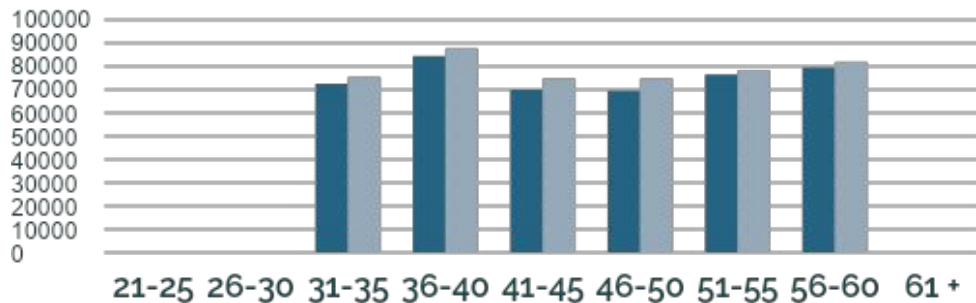
Löneutveckling år 2018-2022



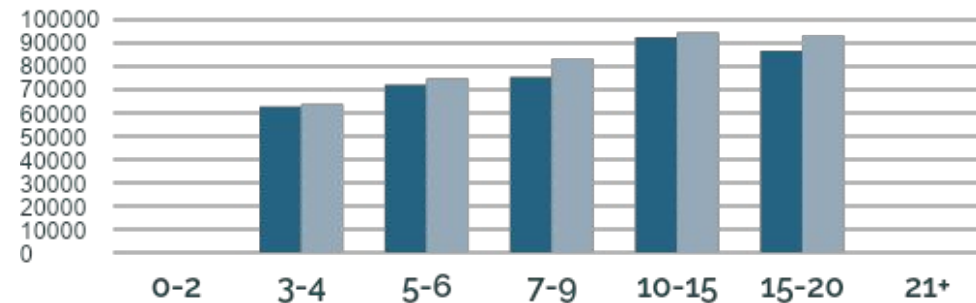
Genomsnittlig lön i förhållande till kön



Genomsnittlig lön i förhållande till ålder



Genomsnittlig lön i förhållande till erfarenhetsår

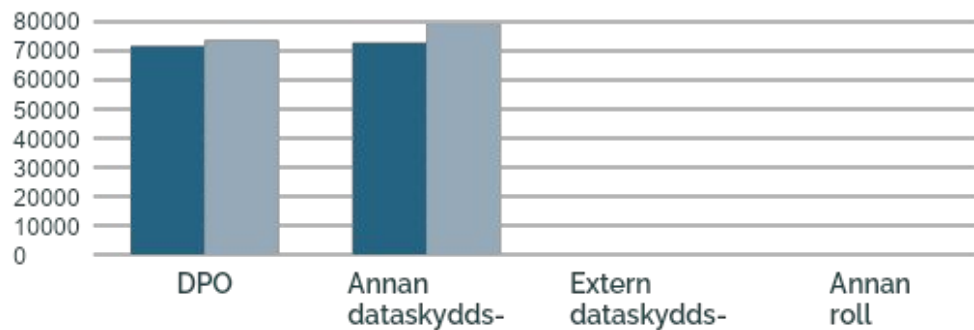


Fokus på dataskyddsspecialisters löner – Chef

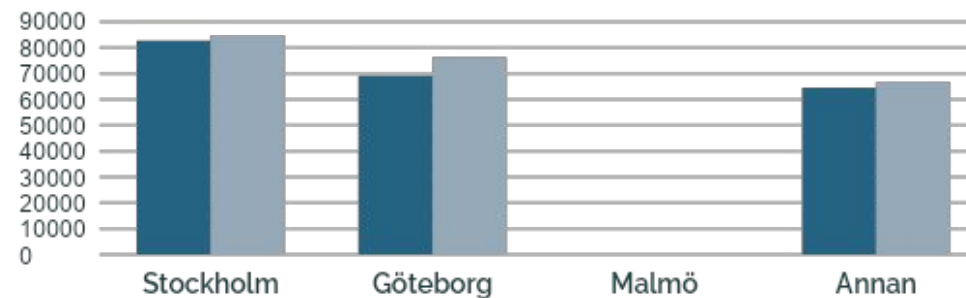
Genomsnittlig lön i förhållande till verksamhetstyp



Genomsnittlig lön i förhållande till roll

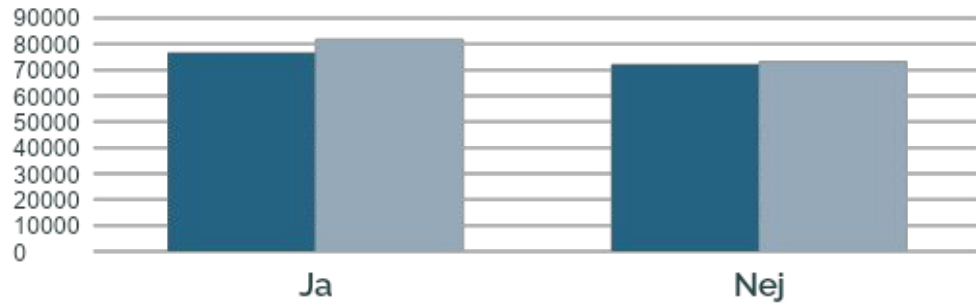


Genomsnittlig lön i förhållande till geografisk placering

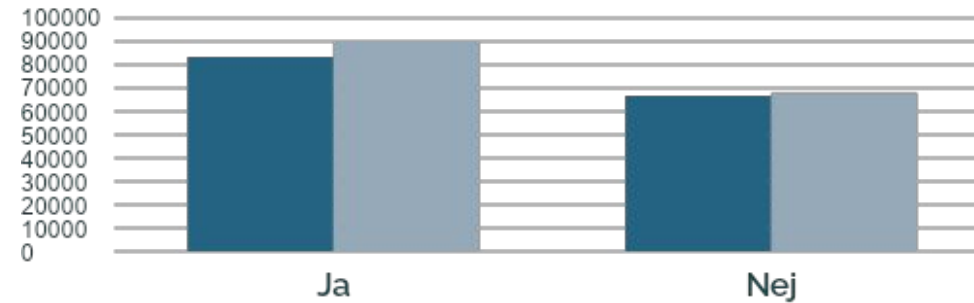


Fokus på dataskyddsspecialisters löner – Chef

Genomsnittlig lön i förhållande till medlem i Forum för dataskydd

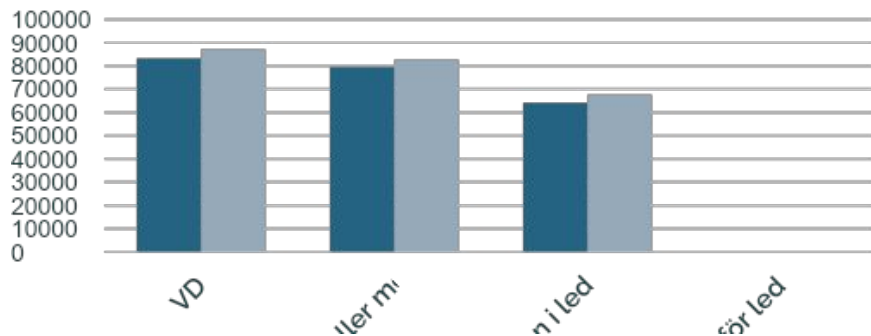


Genomsnittlig lön i förhållande till arbetar heltid med dataskyddsfrågor

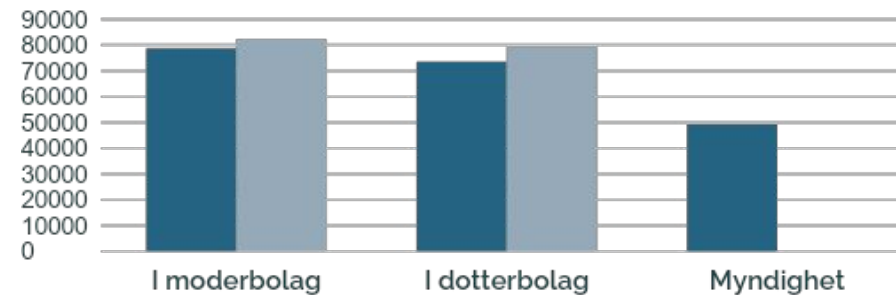


Exkl. bonus
Inkl. bonus

Genomsnittlig lön i förhållande till lönesättande chef

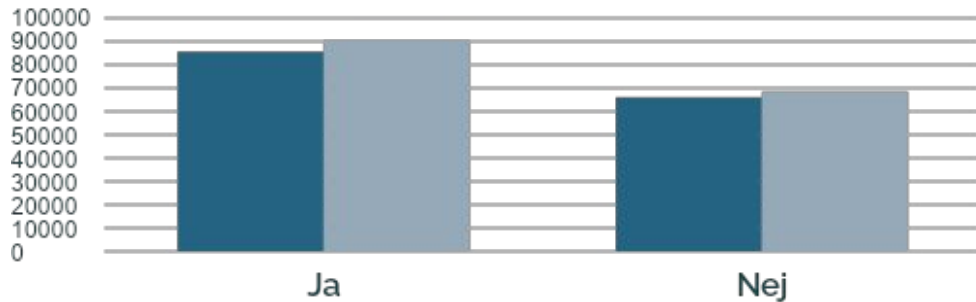


Genomsnittlig lön i förhållande till funktion

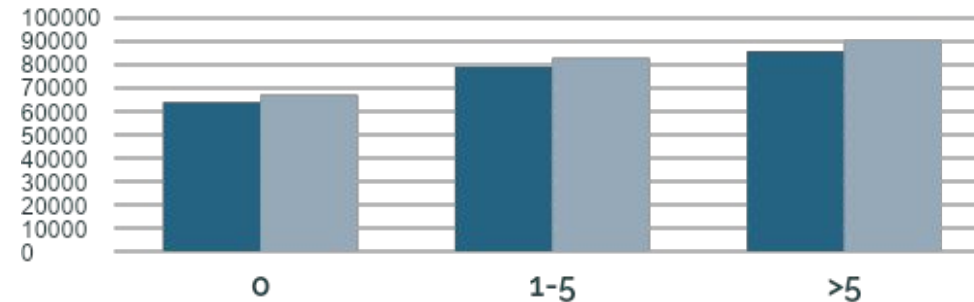


Fokus på dataskyddsspecialisters löner – Chef

Genomsnittlig lön i förhållande till personalansvar

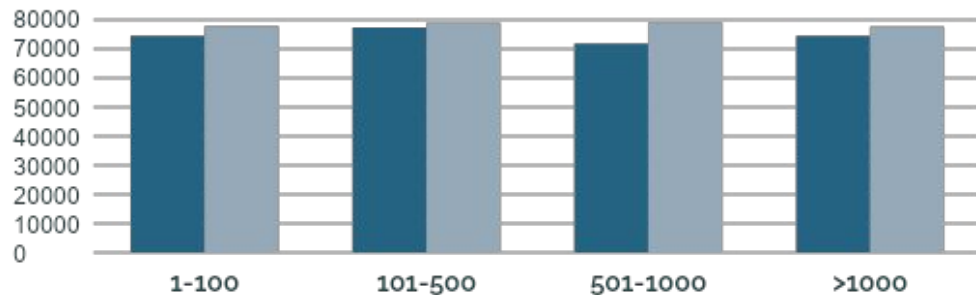


Genomsnittlig lön i förhållande till antal underställda

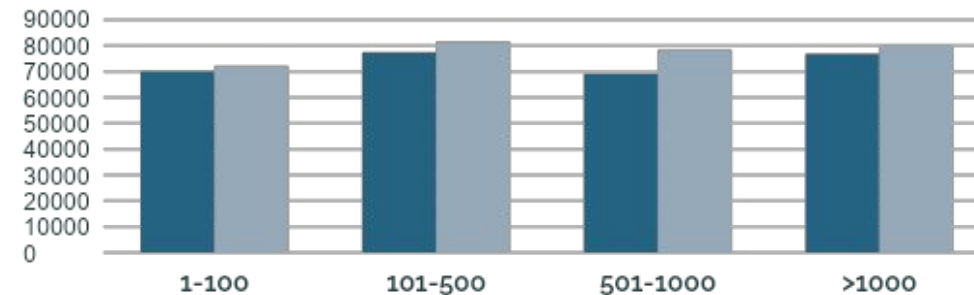


Exkl. bonus
Inkl. bonus

Genomsnittlig lön i förhållande till anställda i Sverige



Genomsnittlig lön i förhållande till anställda totalt



Tack för att du tagit del av årets lönestatistik för dataskyddsspecialister!

Rapporten är ett samarbete mellan HR Commitment och Forum för Dataskydd. Vår förhoppning är att du njutit av intressant läsning, fått nya insikter och värdefull kunskap som du kan ha nytta av i din yrkesroll.

Tveka inte att höra av dig till oss om du har frågor eller funderingar!



Forumet vill bidra till ett tryggt informationssamhälle och värnar om integritetsskydd idag och i morgon. Vi förstärker, förenklar och ökar medvetenheten kring integritetsskydd i Europa genom att skapa ett tongivande forum för samverkan och informationsspridning. Sedan 2012 arbetar forumet för att stärka dataskyddsombudet och andra som arbetar med eller kommer i kontakt med dataskyddsfrågor i dess olika roller.

www.dpforum.se

HR Commitment har fokus på Executive Search, Rekrytering och Interimslösningar. I drygt 10 år har vi genomfört ett stort antal lönekartläggningar tillsammans med olika bransch-företrädare. Vi är väldigt stolta och glada över att tillsammans med våra partners arbeta för mer jämlika utvecklingsmöjligheter, kompetensbaserade lönesättningar och sundare arbetsvillkor. Lönekartläggningar för fler ykreskategorier hittar du på vår hemsida.

www.hrcommitment.se

HR COMMITMENT
- bringing you talented people